

RESUMO NOVO CAGED Grande ABC

Março de 2024



RESUMO EXECUTIVO ELABORADO PELO
CONSÓRCIO INTERMUNICIPAL GRANDE ABC, EM
PARCERIA COM A AGÊNCIA DE DESENVOLVIMENTO
ECONÔMICO GRANDE ABC, COM OS RESULTADOS
DO CADASTRO GERAL DE EMPREGADOS E
DESEMPREGADOS - NOVO CAGED

INTRODUÇÃO

Os resultados aqui apresentados se referem aos registros administrativos computados pelo Novo Caged divulgados pelo Ministério do Trabalho e Emprego em 30/04/2024. Os números exprimem a movimentação do emprego formal na região, ou seja, o saldo entre admissões e demissões até março de 2024.

PRINCIPAIS RESULTADOS

O Grande ABC apresentou, em março deste ano, saldo positivo de 4.632 vagas formais abertas e totalizou 23.486 novos postos de trabalho com carteira assinada nos três primeiros meses do ano. No acumulado dos últimos 12 meses (de abril de 2023 até março de 2024), foram geradas 11.184 vagas formais na região.

Os dados são do Cadastro Geral de Empregados e Desempregados (Caged). As informações, divulgadas pelo Ministério do Trabalho e Emprego, foram organizadas pelo Observatório Grande ABC, iniciativa do Consórcio Intermunicipal Grande ABC e da Agência de Desenvolvimento Econômico Grande ABC, com o objetivo de levantar números regionais dos mais diversos setores para embasar políticas públicas para a região.

No mês passado, todos os municípios do Grande ABC registraram saldo positivo. Maior cidade da região, São Bernardo do Campo teve a maior alta (+1.879), seguida de Santo André (+1.081), São Caetano do Sul (+66), Diadema (+530), Mauá (+296), Ribeirão Pires (+196) e Rio Grande da Serra (+15).

Nos últimos 12 meses, todos os municípios ampliaram seu estoque de empregos: São Bernardo do Campo (+7.995), Santo André (+7.176), Mauá (+4.090), Diadema (+2.594), Ribeirão Pires (+878), São Caetano do Sul (+697) e Rio Grande da Serra (+56).

No saldo por sexo verifica-se que, em março deste ano, o saldo entre os homens (+2.487) superou o das mulheres (+2.145).

Ao considerar a escolaridade, o resultado no mês passado demonstrou predomínio de vagas para pessoas com o nível médio completo (+3.956).

Em relação às faixas etárias, os mais jovens seguem dominando o saldo, com 2.645 vagas para a faixa de 18 a 24 anos.

O setor com melhor saldo em março foi Serviços (+2.857), seguido de Comércio (+772), Indústria (+543), Construção (+448) e a Agropecuária (+12). O estoque de empregos formais na região, que é o total de vínculos ativos no mês, superou 800 mil em março de 2024.

Saldo do Novo Caged - Grande ABC

com ajustes até março de 2024

	Saldo de março/2024	Saldo no ano de 2024	Saldo em 12 meses
Santo André	1.081	7.176	1.541
São Bernardo do Campo	1.879	7.995	4.860
São Caetano do Sul	666	697	1.996
Diadema	530	2.594	1.317
Mauá	265	4.090	1.015
Ribeirão Pires	196	878	448
Rio Grande da Serra	15	56	7
Grande ABC	4.632	23.486	11.184

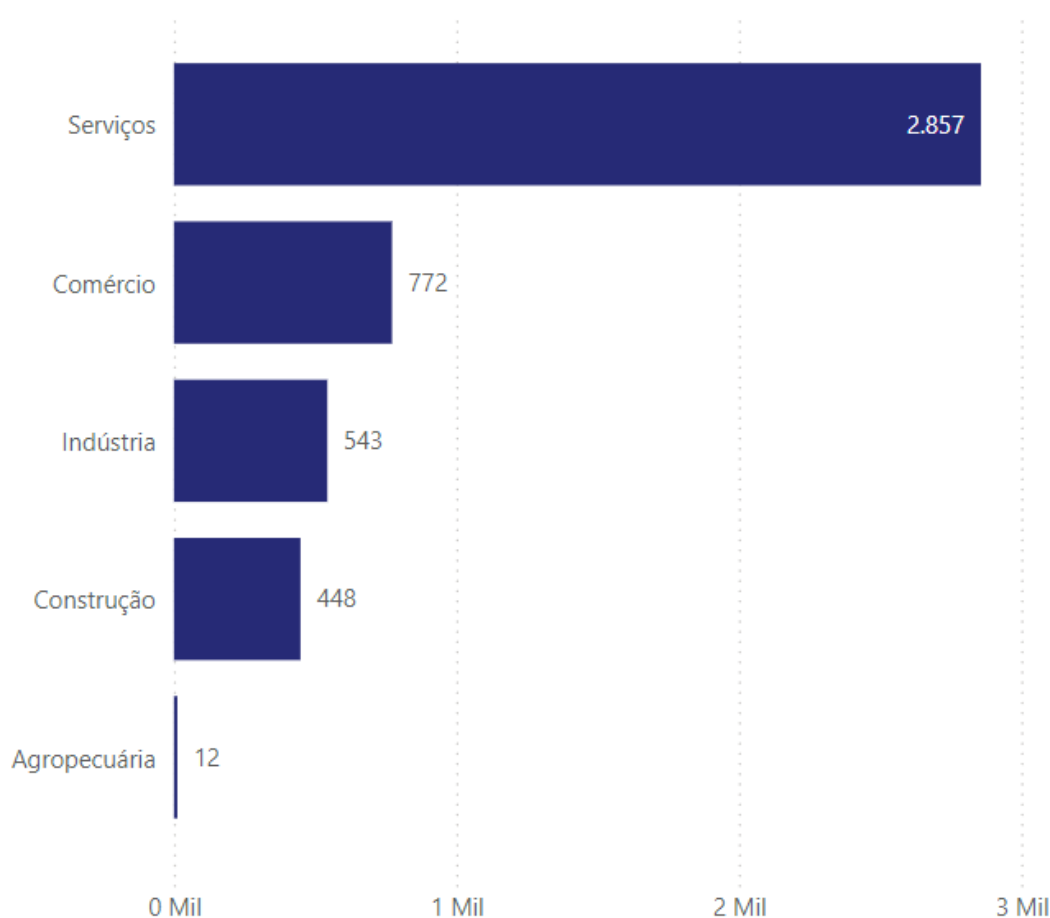
Fonte: Novo Caged MTE – Elaboração Consórcio ABC /Agência GABC

SALDO DO NOVO CAGED - Grande ABC - Março/2024

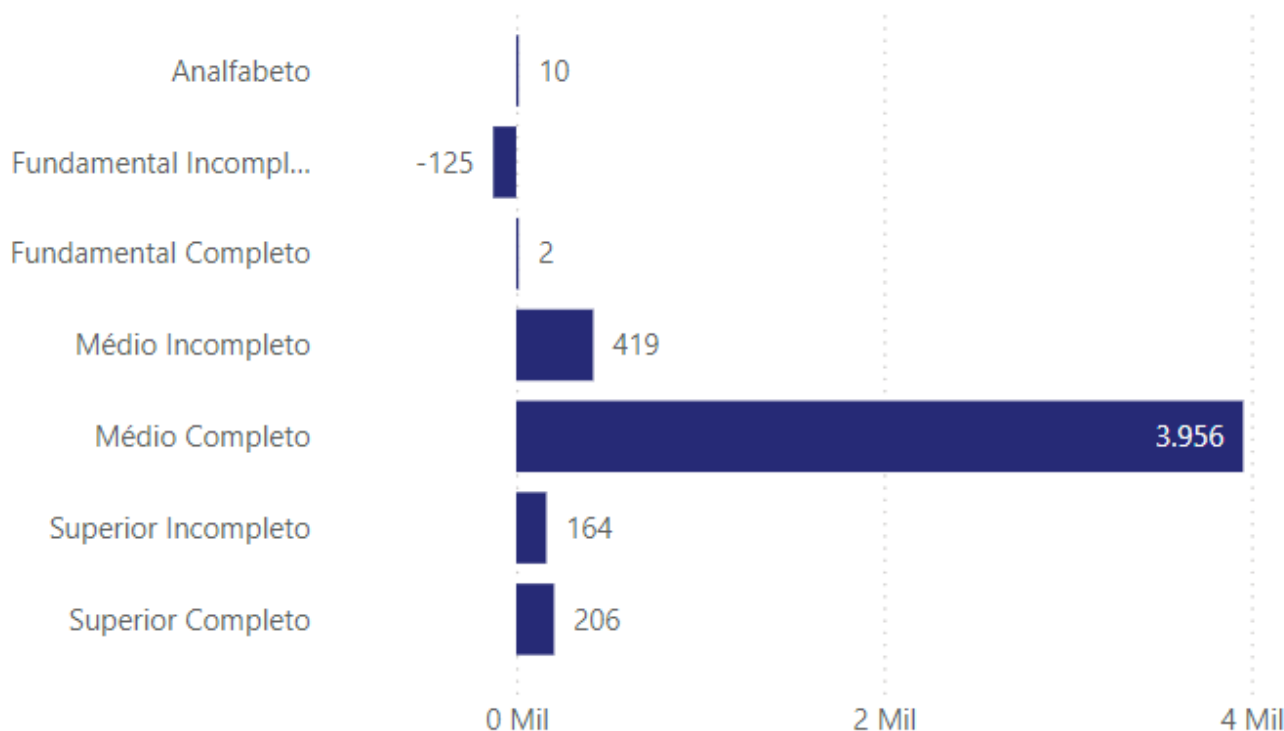
Admissões	Desligamentos	Saldo	Estoque
40.014	35.382	4.632	800.575

SALDO POR SETOR - Grande ABC – Março/2024

Grande Grupamento	Admitidos	Desligados	Saldo	Estoque	Vr. Relativa
Agropecuária	15	3	12	121	11,01%
Indústria	4.590	4.047	543	182.787	0,30%
Construção	3.017	2.569	448	47.849	0,95%
Comércio	8.319	7.547	772	159.565	0,49%
Serviços	24.073	21.216	2.857	410.253	0,70%
Total	40.014	35.382	4.632	800.575	0,58%



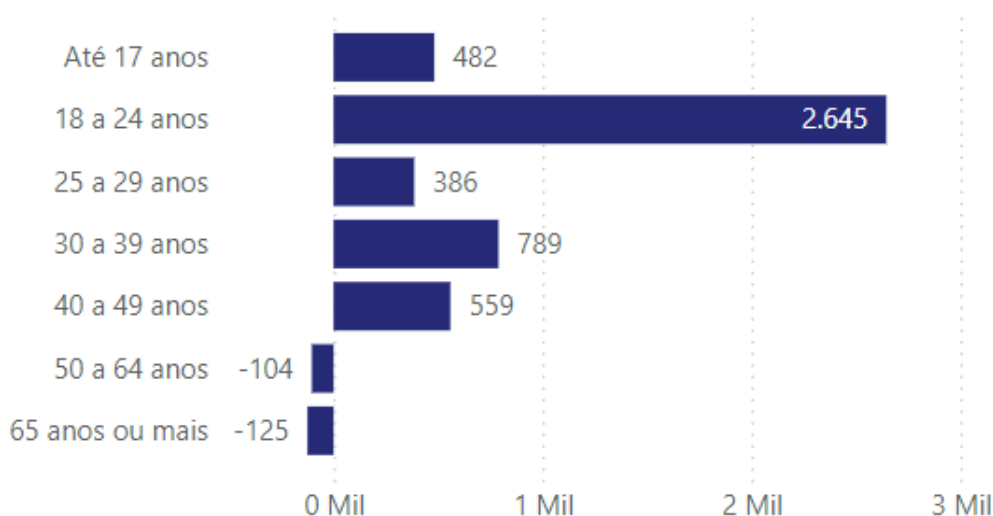
SALDO POR GRAU DE INSTRUÇÃO - Grande ABC – Março/2024



SALDO POR SEXO E FAIXA ETÁRIA - Grande ABC - Março/2024

Homens **2.487** Mulheres **2.145**

Saldo por Faixa Etária



Comentário metodológico

O Novo Caged reúne e contabiliza os registros administrativos das movimentações formais de emprego (admissões e demissões) de diversas modalidades de vínculos contratuais no país. A nova forma de contabilização desses vínculos, inaugurada em janeiro de 2020, inicia a série histórica do Novo Caged, não sendo adequada sua comparação direta com a série histórica descontinuada em dezembro de 2019. Em relação à série do Novo Caged, a cada publicação mensal são divulgados também os ajustes dos resultados dos meses anteriores. Com a divulgação das informações de março de 2022, a série sofreu ajustes retroativos até janeiro de 2020 – um ajuste de toda a série do Novo Caged.

Resumo Novo Caged Grande ABC Abril de 2024

Elaboração

Observatório Grande ABC - iniciativa do Consórcio Intermunicipal Grande ABC e da Agência de Desenvolvimento Econômico do Grande ABC

Produção

Assessoria de Comunicação - Consórcio ABC

Área

Desenvolvimento econômico; trabalho e renda.

Abrangência

Região do Grande ABC - SP - Brasil

Referência

Divulgado em abr/2024; com dados até mai/2024