

RESUMO NOVO CAGED Grande ABC

Março de 2021

**Consórcio
Intermunicipal
Grande ABC**



Resumo executivo elaborado pela Diretoria de Programas e Projetos do Consórcio Intermunicipal Grande ABC com os resultados do Cadastro Geral de Empregados e Desempregados – Novo CAGED.

INTRODUÇÃO

Os resultados aqui apresentados se referem aos registros do Novo Caged, divulgados pela Secretaria Especial de Previdência e Trabalho (SEPRT) do Ministério da Economia (ME), no dia de 28/04/2021. Os números exprimem a movimentação do emprego formal na região, o saldo entre admissões e demissões, até março de 2021.

Com o objetivo de retratar como cada resultado mensal contribui para a superação ou agravamento do cenário da severa crise no emprego deflagrada e alimentada pela pandemia do novo coronavírus, optou-se por retratar, em paralelo ao resultado aferido para o mês de referência, o resultado acumulado e com ajustes retroativos até março de 2020. Mais detalhes sobre essa abordagem e sobre o Novo CAGED estão no comentário metodológico (p.5) que encerra este documento.

PRINCIPAIS RESULTADOS

O Grande ABC registrou **saldo negativo no mês de março de 2021, com o fechamento de 180 postos formais de emprego**. Ainda assim, o saldo do mês (p.4) somado ao registrado em janeiro (+2.277) e fevereiro (+6.065) resulta em saldo positivo no ano, no **total de 8.162 novos postos em 2021**. O último resultado negativo foi registrado em dezembro de 2020 (-1.321).

No mês de março apenas Diadema (+456), Rio Grande da Serra (+25) e São Caetano do Sul (+552) registraram saldos positivos. Mauá (-260), Ribeirão Pires (-183), Santo André (-542) e São Bernardo do Campo (-228) registraram saldos negativos no mês. No período mar.20-mar.21 apenas SCS (+439) e RGS (+91) apresentam saldo positivo (p.3).

Seguindo a tendência observada desde o início da pandemia, as movimentações de março atingiram homens e mulheres de maneira diferente. No saldo por sexo (p.4), vemos que, **no mês, observou-se saldo negativo para as mulheres (-604) e positivo para os homens (+424)**.

Em relação às faixas etárias (p.4) o resultado foi positivo para os mais novos, com destaque para a **abertura de 764 vagas para jovens entre 18 e 24 anos**.

Sobre o grau de instrução (p.5), destaca-se o **saldo foi positivo para aqueles e aquelas com pelo menos o ensino médio completo**, com perdas de vínculos para quem tinha escolaridade mais baixa.

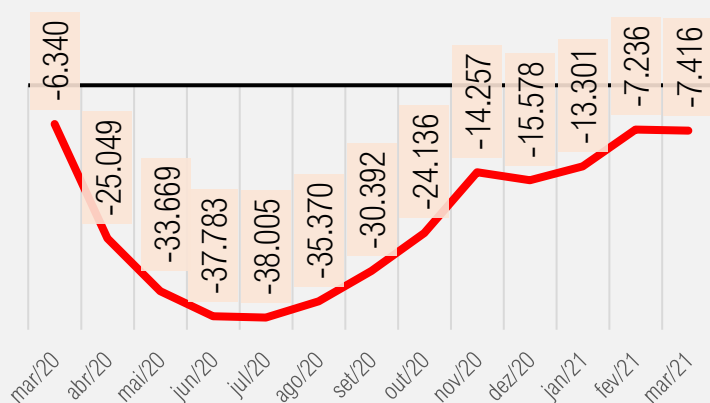
Apenas dois setores (p.5) apresentaram saldo positivo no mês: **Indústria (+163) e Construção (+899)**. Já a **Agropecuária (-3), Comércio (-309) e Serviços (-930)** apresentaram saldos negativos. No acumulado março de 2020 até março de 2021, apenas a Construção registra saldo positivo (+3.164).

Apesar do bom início do ano, a trajetória do saldo acumulado da região (p.2) indica que nem todo o volume de emprego formal perdido até meados de 2020 foi recuperado.

SALDO ACUMULADO

MARÇO DE 2020 ATÉ MARÇO 2021 – com ajustes

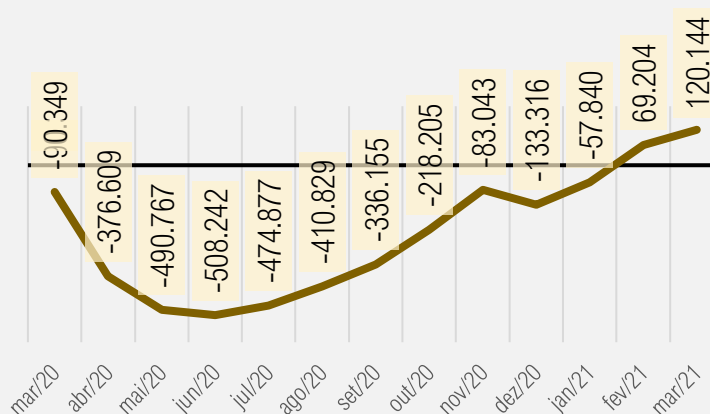
Grande ABC



O Grande ABC registrou saldo negativo no mês de março de 2021, com o fechamento de 180 postos formais de emprego. O saldo do mês somado ao registrado em janeiro (+2.277) e fevereiro (+6.065) resulta no total de 8.162 novos postos em 2021.

Considerando todo o período, desde março do ano passado, a região ainda acumula saldo negativo de 7,4 mil vínculos, mesmo com a reversão, nos últimos meses, de boa parte das perdas, que chegaram a ser mais de 38 mil em meados de 2020.

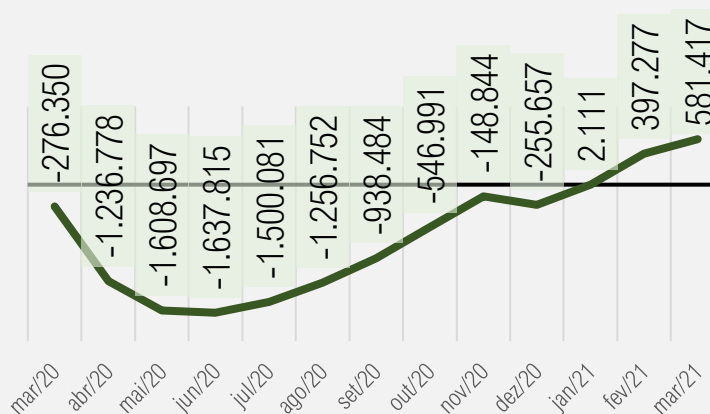
Estado de São Paulo



O estado de São Paulo voltou a apresentar saldo positivo em março, com a abertura de 50.940 postos. Com isso, o estado soma agora mais de 253 mil vagas abertas 2021.

Considerando o período desde março de 2020, o estado, que também fechou o ano de 2020 sem recuperar a totalidade de vínculos perdidos com a pandemia, soma saldo positivo de 120 mil postos.

Brasil



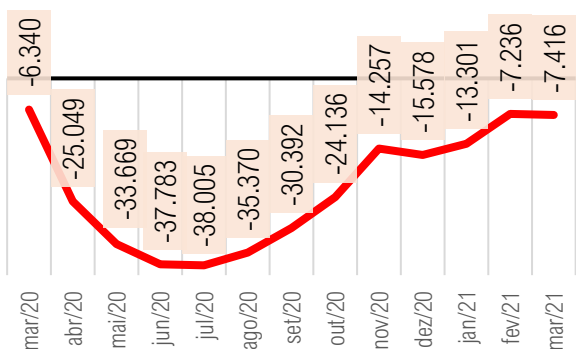
O país, que também fechou o ano de 2020 sem recuperar todos os vínculos perdidos com a pandemia, voltou a registrar saldo positivo em março de 2021. Foram mais de 184 mil novos vínculos no mês, chegando a 837 mil postos abertos em 2021.

Considerando a série história com ajustes do Novo CAGED, foram cerca de 581 mil novos vínculos entre março de 2020 e março de 2021 no país.

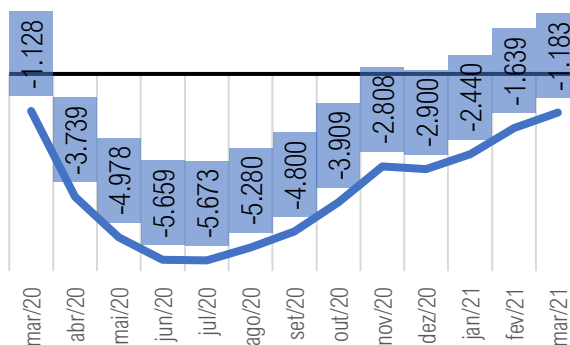
SALDO ACUMULADO

MARÇO DE 2020 ATÉ MARÇO 2021 – com ajustes

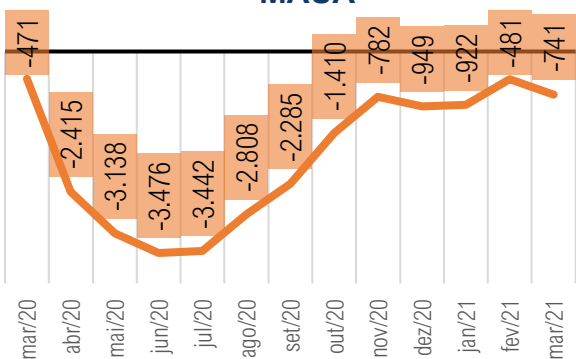
GRANDE ABC



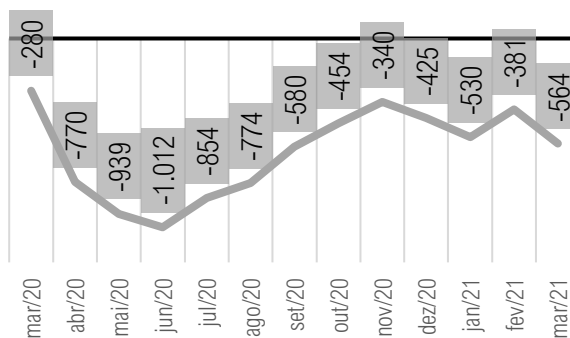
DIADEMA



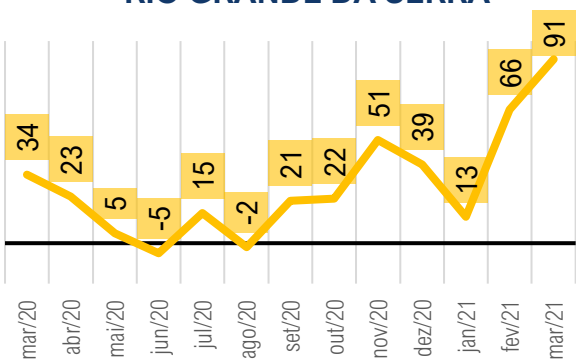
MAUÁ



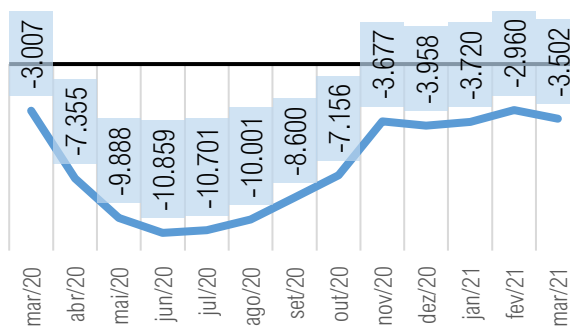
RIBEIRÃO PIRES



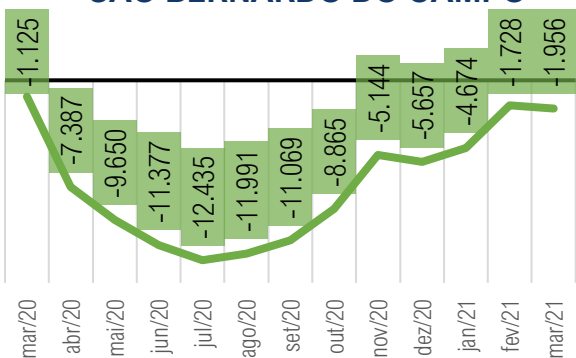
RIO GRANDE DA SERRA



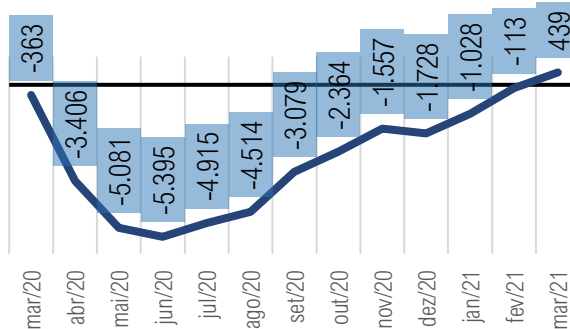
SANTO ANDRÉ



SÃO BERNARDO DO CAMPO



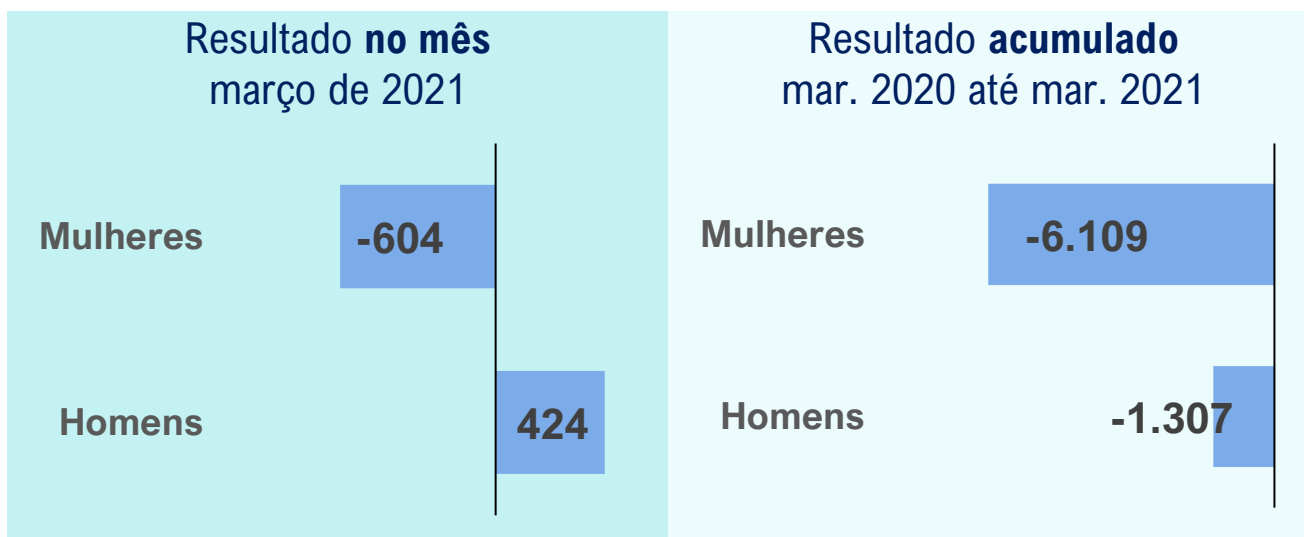
SÃO CAETANO DO SUL




SALDO GERAL – Grande ABC

Resultado no mês março de 2021	Resultado acumulado mar. 2020 até mar. 2021
Admissões: 25.495 Desligamentos: 25.672 Saldo: -180	Admissões: 289.580 Desligamentos: 296.996 Saldo: -7.416

SALDO POR SEXO – Grande ABC



SALDO POR FAIXA ETÁRIA – Grande ABC



SALDO POR GRAU DE INSTRUÇÃO – Grande ABC

Resultado no mês março de 2021		Resultado acumulado mar. 2020 até mar. 2021	
Superior Compl.	211	Superior Compl.	-2.912
Superior Incompl.	13	Superior Incompl.	-276
Médio Compl.	485	Médio Compl.	6.929
Médio Incompl.	-327	Médio Incompl.	-2.738
Fund. Compl.	-233	Fund. Compl.	-3.689
Fund. Incompl.	-309	Fund. Incompl.	-4.731
Analfabeto	-20	Analfabeto	1

SALDO POR ATIVIDADE ECONÔMICA – Grande ABC

Resultado no mês março de 2021		Resultado acumulado mar. 2020 até mar. 2021	
Serviços	-930	Serviços	-5.742
Comércio	-309	Comércio	-858
Indústria	163	Indústria	-3.975
Construção Civil	899	Construção Civil	3.164
Agropecuária	-3	Agropecuária	-5

Comentário metodológico

O CAGED reúne e contabiliza os registros administrativos das movimentações formais de emprego (admissões e demissões) de diversas modalidades de vínculos contratuais no país. A nova forma de contabilização desses vínculos, inaugurada em janeiro de 2020, inicia a série histórica do Novo CAGED, não sendo permitida comparação com a série histórica descontinuada em dezembro de 2019. Em relação à série do Novo CAGED, a cada publicação mensal são divulgados também os ajustes dos resultados dos meses anteriores. Com a divulgação das informações de março de 2021 a série sofreu ajustes retroativos até março de 2020, período que foi considerado para a construção do resultado acumulado (mar.20-mar.21) divulgado neste documento.