

# RESUMO NOVO CAGED Grande ABC

Abril de 2024



RESUMO EXECUTIVO ELABORADO PELO  
CONSÓRCIO INTERMUNICIPAL GRANDE ABC, EM  
PARCERIA COM A AGÊNCIA DE DESENVOLVIMENTO  
ECONÔMICO GRANDE ABC, COM OS RESULTADOS  
DO CADASTRO GERAL DE EMPREGADOS E  
DESEMPREGADOS - NOVO CAGED

## INTRODUÇÃO

Os resultados aqui apresentados se referem aos registros administrativos computados pelo Novo Caged divulgados pelo Ministério do Trabalho e Emprego em 29/05/2024. Os números exprimem a movimentação do emprego formal na região, ou seja, o saldo entre admissões e demissões até abril de 2024.

## PRINCIPAIS RESULTADOS

O Grande ABC apresentou, em abril deste ano, saldo positivo de 6.334 vagas formais abertas. É o melhor desempenho mensal dos últimos 33 meses na geração de emprego. A série histórica mostra que a última vez que a região teve número superior ao do mês passado foi em agosto de 2021, quando o saldo positivo foi de 8.493 vagas.

A região totalizou 17.481 novos postos de trabalho com carteira assinada nos quatro primeiros meses do ano. O saldo acumulado dos últimos 12 meses (de maio de 2023 até abril de 2024) registra a abertura de 27.846 vagas formais.

Os dados são do Cadastro Geral de Empregados e Desempregados (Caged). As informações, divulgadas pelo Ministério do Trabalho e Emprego, foram organizadas pelo Observatório Grande ABC, iniciativa do Consórcio Intermunicipal Grande ABC e da Agência de Desenvolvimento Econômico Grande ABC.

No mês passado, seis municípios do Grande ABC registram saldo positivo: São Bernardo do Campo (+1.951), São Caetano do Sul (+1.667), Santo André (+1.596), Mauá (+632), +Diadema

(+302) e Ribeirão Pires (+195). Por outro lado, Rio Grande da Serra (-9) verificou recuo.

Nos últimos 12 meses, considerando o período entre junho de 2022 e abril de 2024, todos os municípios ampliaram seu estoque de empregos: São Bernardo do Campo (+10.190), Santo André (+7.701), Mauá (+4.128), Diadema (+2.689), São Caetano do Sul (+2.102), Ribeirão Pires (+959) e Rio Grande da Serra (+77).

No saldo por sexo verifica-se que, no mês, o saldo entre as mulheres (+3.248) superou o dos homens (+3.086). Em relação à escolaridade, o resultado no mês passado demonstrou predomínio de vagas para pessoas com o nível médio completo (+4.920). No saldo por idades, os mais jovens seguem dominando o saldo, com 3.090 vagas para a faixa de 18 a 24 anos.

O setor com melhor saldo em abril foi Serviços (+4.490), seguido de Indústria (+783), Comércio (+565), Construção (+487) e Agropecuária (+9). O estoque de empregos formais na região, que é o total de vínculos ativos no mês, superou 806 mil vínculos em abril de 2024.

## Saldo do Novo Caged - Grande ABC

com ajustes até abril de 2024

	Saldo de abril/2024	Saldo no ano de 2024	Saldo em 12 meses
Santo André	1.596	3.133	7.701
São Bernardo do Campo	1.951	6.791	10.190
São Caetano do Sul	1.667	3.602	2.102
Diadema	302	1.649	2.689
Mauá	632	1.663	4.128
Ribeirão Pires	195	645	959
Rio Grande da Serra	-9	-2	77
Grande ABC	6.334	17.481	27.846

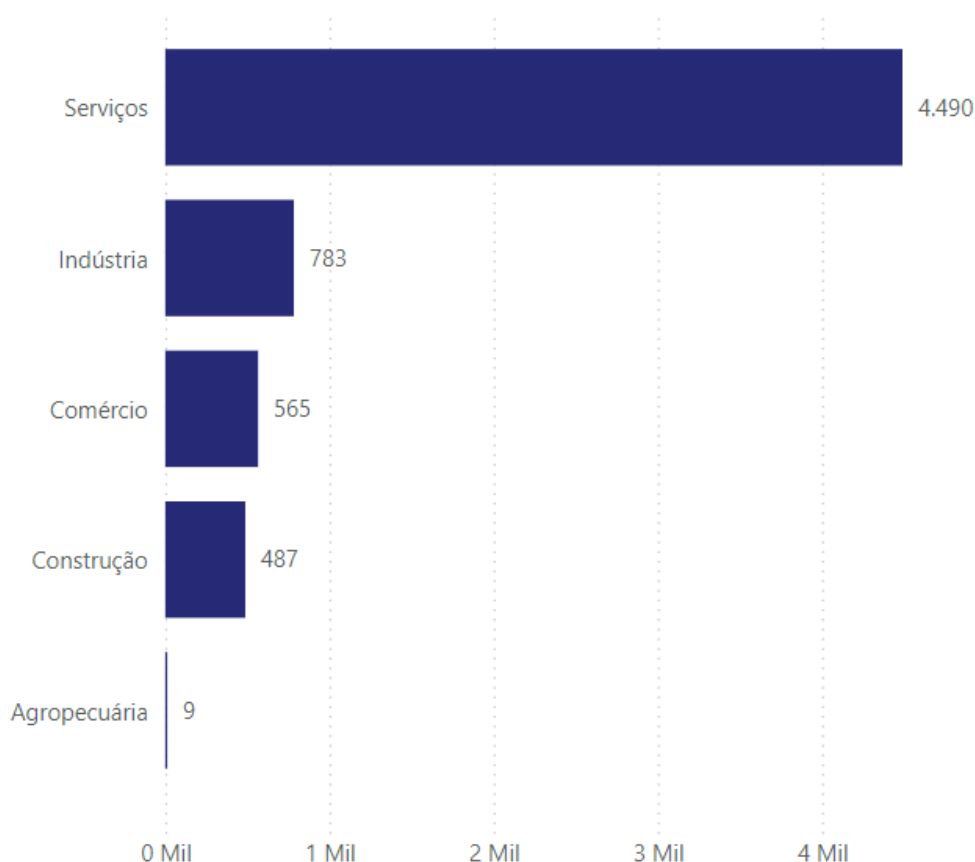
**Fonte:** Novo Caged MTE – Elaboração Consórcio ABC /Agência GABC

**SALDO DO NOVO CAGED - Grande ABC - Abril/2024**

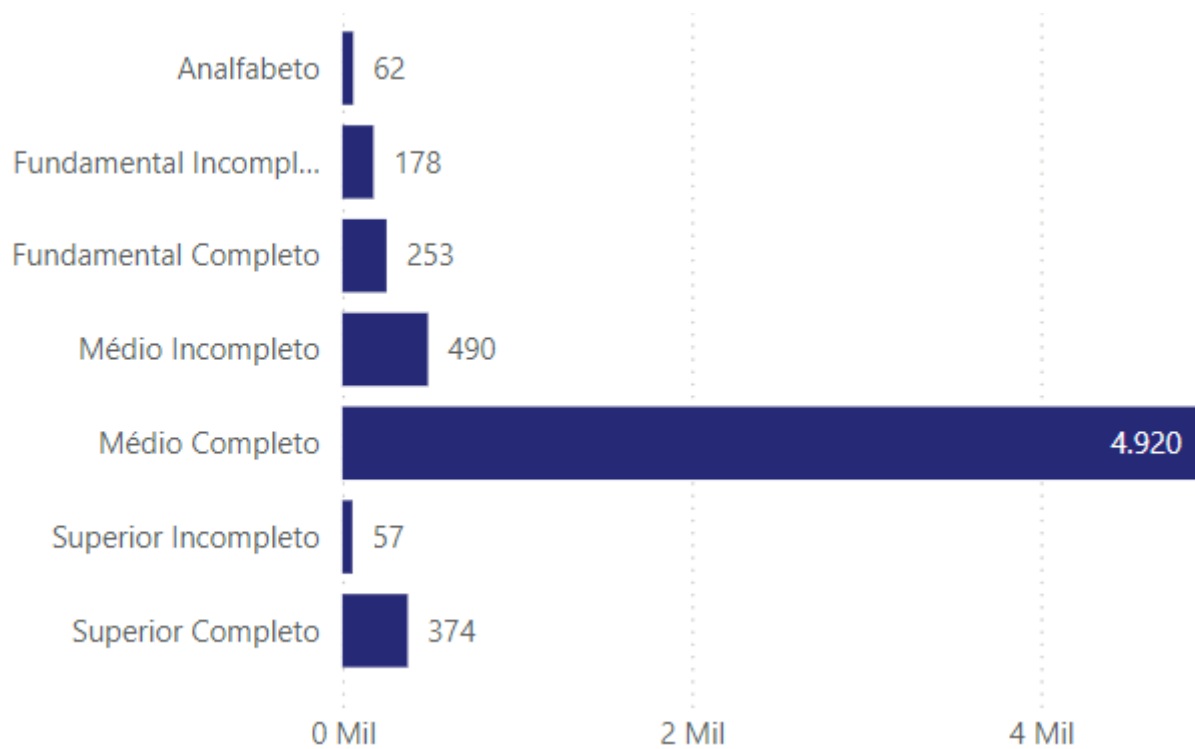
Admissões	Desligamentos	Saldo	Estoque
42.114	35.780	6.334	806.872

**SALDO POR SETOR - Grande ABC – Abril/2024**

Grande Grupamento	Admitidos	Desligados	Saldo	Estoque	Vr. Relativa
Agropecuária	12	3	9	130	7,44%
Indústria	5.116	4.333	783	183.589	0,43%
Construção	3.055	2.568	487	48.330	1,02%
Comércio	8.372	7.807	565	160.142	0,35%
Serviços	25.559	21.069	4.490	414.681	1,09%
<b>Total</b>	<b>42.114</b>	<b>35.780</b>	<b>6.334</b>	<b>806.872</b>	<b>0,79%</b>



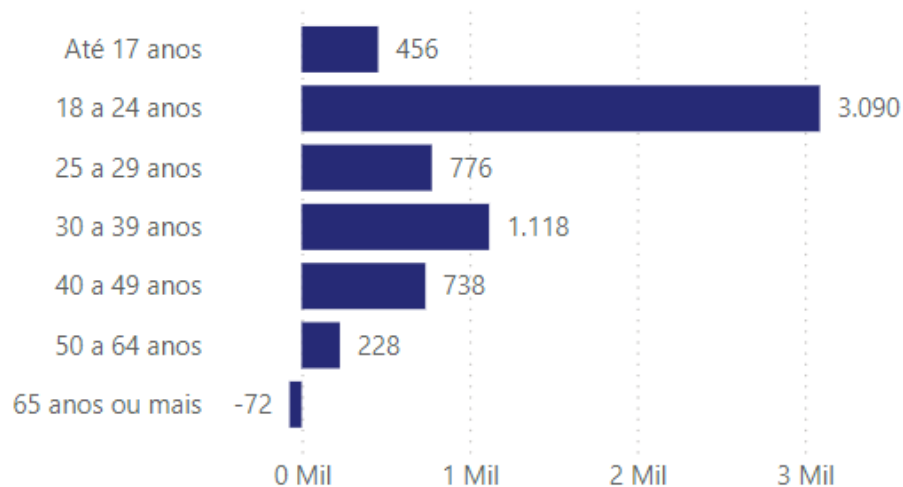
## SALDO POR GRAU DE INSTRUÇÃO - Grande ABC – Abril/2024



## SALDO POR SEXO E FAIXA ETÁRIA - Grande ABC – Abril/2024

Homens **3.086**      Mulheres **3.248**

### Saldo por Faixa Etária



## Comentário metodológico

O Novo Caged reúne e contabiliza os registros administrativos das movimentações formais de emprego (admissões e demissões) de diversas modalidades de vínculos contratuais no país. A nova forma de contabilização desses vínculos, inaugurada em janeiro de 2020, inicia a série histórica do Novo Caged, não sendo adequada sua comparação direta com a série histórica descontinuada em dezembro de 2019. Em relação à série do Novo Caged, a cada publicação mensal são divulgados também os ajustes dos resultados dos meses anteriores. Com a divulgação das informações de março de 2022, a série sofreu ajustes retroativos até janeiro de 2020 – um ajuste de toda a série do Novo Caged.

## Resumo Novo Caged Grande ABC Abril de 2024

### Elaboração

Observatório Grande ABC - iniciativa do Consórcio Intermunicipal Grande ABC e da Agência de Desenvolvimento Econômico do Grande ABC

### Produção

Assessoria de Comunicação - Consórcio ABC

### Área

Desenvolvimento econômico; trabalho e renda.

### Abrangência

Região do Grande ABC - SP - Brasil

### Referência

Divulgado em mai/2024; com dados até abr/2024