

RESUMO NOVO CAGED Grande ABC

Agosto de 2023



RESUMO EXECUTIVO ELABORADO PELO
CONSÓRCIO INTERMUNICIPAL GRANDE ABC, EM
PARCERIA COM A AGÊNCIA DE DESENVOLVIMENTO
ECONÔMICO GRANDE ABC, COM OS RESULTADOS
DO CADASTRO GERAL DE EMPREGADOS E
DESEMPREGADOS - NOVO CAGED

INTRODUÇÃO

Os resultados aqui apresentados se referem aos registros administrativos computados pelo Novo Caged e divulgados pelo Ministério do Trabalho e Emprego (MTE) em 02/10/2023. Os números exprimem a movimentação do emprego formal na região, ou seja, o saldo entre admissões e demissões até agosto de 2023.

PRINCIPAIS RESULTADOS

O Grande ABC apresentou, em agosto de 2023, saldo positivo de 4.217 vagas formais, recorde para este ano, sendo o maior registrado em um mês até o momento. O resultado consolida o saldo no ano em 12.724 vagas abertas. O saldo acumulado dos últimos 12 meses (de setembro de 2022 até agosto de 2023) registra a abertura de 15.829 vagas formais na região.

Os dados são do Cadastro Geral de Empregados e Desempregados (Caged). As informações, divulgadas pelo Ministério do Trabalho e Emprego, foram organizadas pelo Observatório Grande ABC, iniciativa do Consórcio Intermunicipal Grande ABC e da Agência de Desenvolvimento Econômico Grande ABC, com o objetivo de levantar números regionais dos mais diversos setores para embasar políticas públicas para a região.

Em agosto deste ano, os sete municípios do Grande ABC registraram saldo positivo: São Bernardo do Campo (+1.601), São Caetano do Sul (+830), Santo André (+766), Mauá (+522), Diadema (+376), Ribeirão Pires (+88) e Rio Grande da Serra (+35).

Nos últimos 12 meses, considerando o período entre setembro de 2022 e agosto de 2023, apenas o estoque de empregos de São Caetano do Sul apresentou variação negativa (-442 postos), ao passo que todos os demais municípios da região ampliaram seu estoque de empregos, alcançando mais de 15 mil novas vagas.

No saldo por sexo verifica-se que, em agosto, o saldo entre os homens (+2.305) foi superior ao das mulheres (+1.912).

Em relação à escolaridade, o resultado no mês demonstrou predomínio de vagas para pessoas com o nível médio completo (+3.346). Em relação às idades, os mais jovens continuam dominando o saldo, com mais de 2 mil vagas para a faixa de 18 a 24 anos.

O setor com melhor resultado foi Serviços (+1.611 vagas), seguido de Construção (+1.216), Comércio (+1.082) e Indústria (+316). A Agropecuária (-8) fechou vagas. O estoque de empregos formais na região, que é o total de vínculos ativos, chegou a 759.701 em agosto deste ano.

Saldo do Novo Caged - Grande ABC

com ajustes até agosto de 2023

	Saldo de agosto/2023	Saldo no ano de 2023	Saldo em 12 meses
Santo André	766	2.421	4.326
São Bernardo do Campo	1.601	3.663	5.621
São Caetano do Sul	830	721	-442
Diadema	376	2.443	2.893
Mauá	522	2.655	2.887
Ribeirão Pires	88	709	404
Rio Grande da Serra	34	112	140
Grande ABC	4.217	12.724	15.829

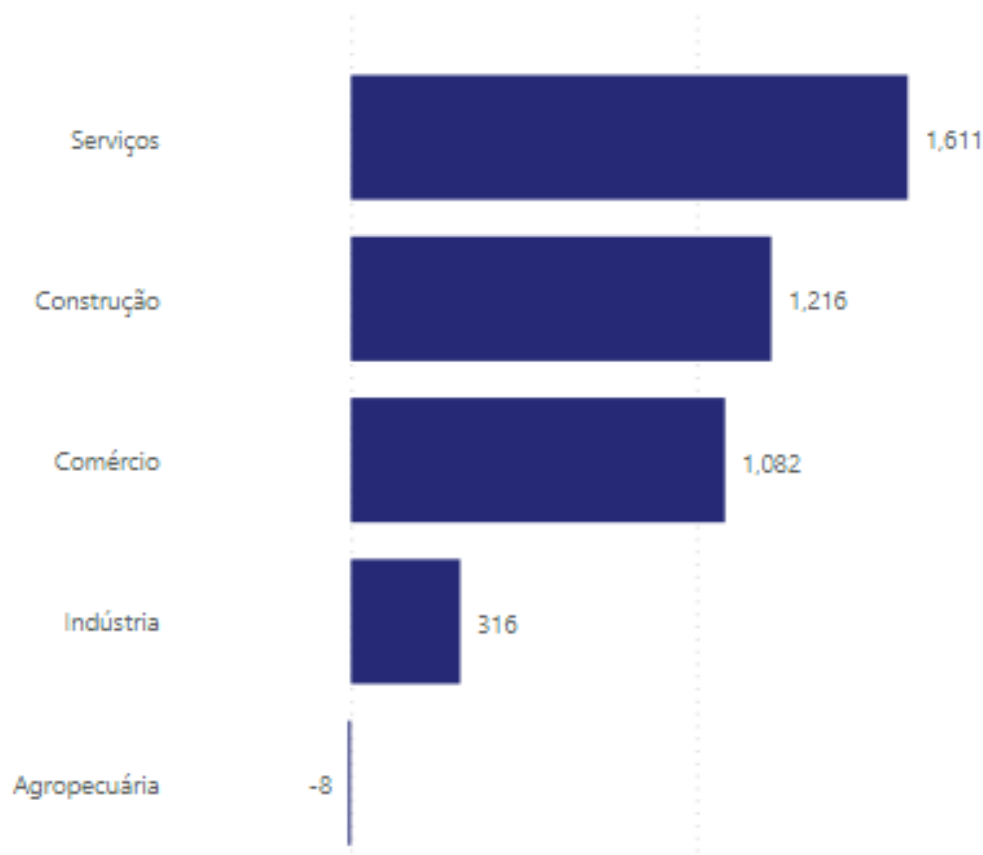
Fonte: Novo Caged MTE – Elaboração Consórcio ABC /Agência GABC

SALDO DO NOVO CAGED - Grande ABC - Agosto/2023

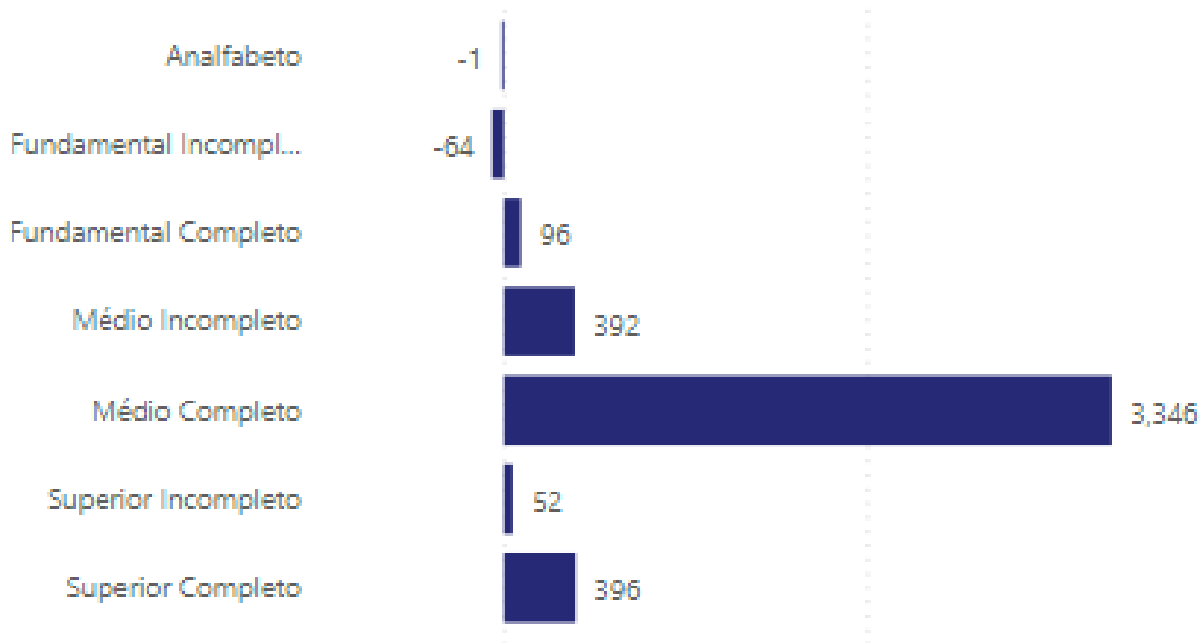
Admissões	Desligamentos	Saldo	Estoque
36,449	32,232	4,217	759,701

SALDO POR SETOR - Grande ABC – Agosto/2023

Grande Grupamento	Admitidos	Desligados	Saldo	Estoque	Vr. Relativa
Agropecuária	2	10	-8	101	-7.34%
Indústria	4,387	4,071	316	177,983	0.18%
Construção	4,030	2,814	1,216	45,878	2.72%
Comércio	7,292	6,210	1,082	151,771	0.72%
Serviços	20,738	19,127	1,611	383,968	0.42%
Total	36,449	32,232	4,217	759,701	0.56%



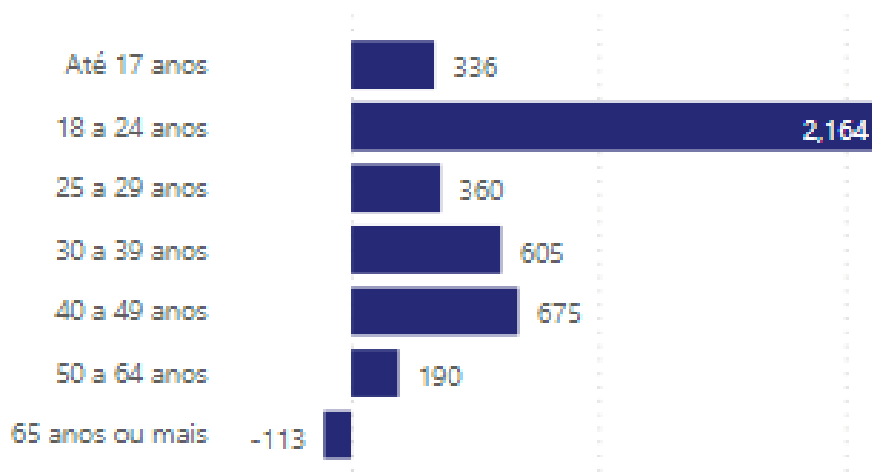
SALDO POR GRAU DE INSTRUÇÃO - Grande ABC – Agosto/2023



SALDO POR SEXO E FAIXA ETÁRIA - Grande ABC – Agosto/2023

Homens **2,305** Mulheres **1,912**

Saldo por Faixa Etária



Comentário metodológico

O Novo Caged reúne e contabiliza os registros administrativos das movimentações formais de emprego (admissões e demissões) de diversas modalidades de vínculos contratuais no país. A nova forma de contabilização desses vínculos, inaugurada em janeiro de 2020, inicia a série histórica do Novo Caged, não sendo adequada sua comparação direta com a série histórica descontinuada em dezembro de 2019. Em relação à série do Novo Caged, a cada publicação mensal são divulgados também os ajustes dos resultados dos meses anteriores. Com a divulgação das informações de março de 2022, a série sofreu ajustes retroativos até janeiro de 2020 – um ajuste de toda a série do Novo Caged.

Resumo Novo Caged Grande ABC Agosto de 2023

Elaboração

Observatório Grande ABC - iniciativa do Consórcio Intermunicipal Grande ABC e da Agência de Desenvolvimento Econômico do Grande ABC

Área

Desenvolvimento econômico; trabalho e renda.

Abrangência

Região do Grande ABC - SP - Brasil

Referência

Divulgado em out/2023; com dados até ago/2023