

RESUMO NOVO CAGED Grande ABC

Agosto de 2024



RESUMO EXECUTIVO ELABORADO PELO
CONSÓRCIO INTERMUNICIPAL GRANDE ABC, EM
PARCERIA COM A AGÊNCIA DE DESENVOLVIMENTO
ECONÔMICO GRANDE ABC, COM OS RESULTADOS
DO CADASTRO GERAL DE EMPREGADOS E
DESEMPREGADOS - NOVO CAGED

INTRODUÇÃO

Os resultados aqui apresentados se referem aos registros administrativos computados pelo Novo Caged divulgados pelo Ministério do Trabalho e Emprego em 27/09/2024. Os números exprimem a movimentação do emprego formal na região, ou seja, o saldo entre admissões e demissões até agosto de 2024.

PRINCIPAIS RESULTADOS

O Grande ABC apresentou, em agosto de 2024, saldo positivo de 4.440 vagas formais e totalizou 30.312 vagas abertas nos oito primeiros meses do ano. O saldo acumulado dos últimos 12 meses (de setembro de 2023 até agosto de 2024) registra a abertura de 33.485 vagas formais na região.

Os dados são do Cadastro Geral de Empregados e Desempregados (Caged). As informações, divulgadas pelo Ministério do Trabalho e Emprego, foram organizadas pelo Observatório Grande ABC, iniciativa do Consórcio Intermunicipal Grande ABC e da Agência de Desenvolvimento Econômico Grande ABC, com o objetivo de levantar números regionais dos mais diversos setores para embasar políticas públicas para a região.

Todos os sete municípios da região encerraram o mês passado com saldo positivo: Santo André (+1.432), São Bernardo do Campo (+1.358), São Caetano do Sul (+721), Diadema (+568), Mauá (+280), Ribeirão Pires (+64) e Rio Grande da Serra (+17).

Nos últimos 12 meses, considerando o período entre setembro de 2023 e agosto de 2024, apenas o estoque de empregos de Rio Grande da Serra apresentou variação negativa (-22 postos), ao passo que todos os demais municípios da região ampliaram seu estoque de empregos, alcançando mais de 33 mil novas vagas.

No saldo por sexo verifica-se que, no mês, o saldo entre as mulheres (+2.596) foi superior ao dos homens (+1.844). Em relação à escolaridade, o resultado no mês demonstrou predomínio de vagas para pessoas com o nível médio completo (+3.643). Em relação às idades, os mais jovens continuam dominando o saldo, com 2.643 vagas para a faixa de 18 a 24 anos.

O setor com melhor saldo em agosto foi Serviços (+2.641), seguido Comércio (+1.022) e Indústria (+929), enquanto recuaram Agropecuária recuou (-7) e Construção (-145). O estoque de empregos formais na região, que é o total de vínculos ativos no mês, superou 819 mil vínculos em agosto de 2024.

Saldo do Novo Caged - Grande ABC

com ajustes até agosto de 2024

	Saldo de agosto/2024	Saldo no ano de 2024	Saldo em 12 meses
Santo André	1.432	7.793	11.221
São Bernardo do Campo	1.358	9.915	11.141
São Caetano do Sul	721	6.211	4.386
Diadema	568	2.845	2.341
Mauá	280	2.156	3.256
Ribeirão Pires	64	1.414	1.149
Rio Grande da Serra	17	-22	-9
Grande ABC	4.440	30.312	33.485

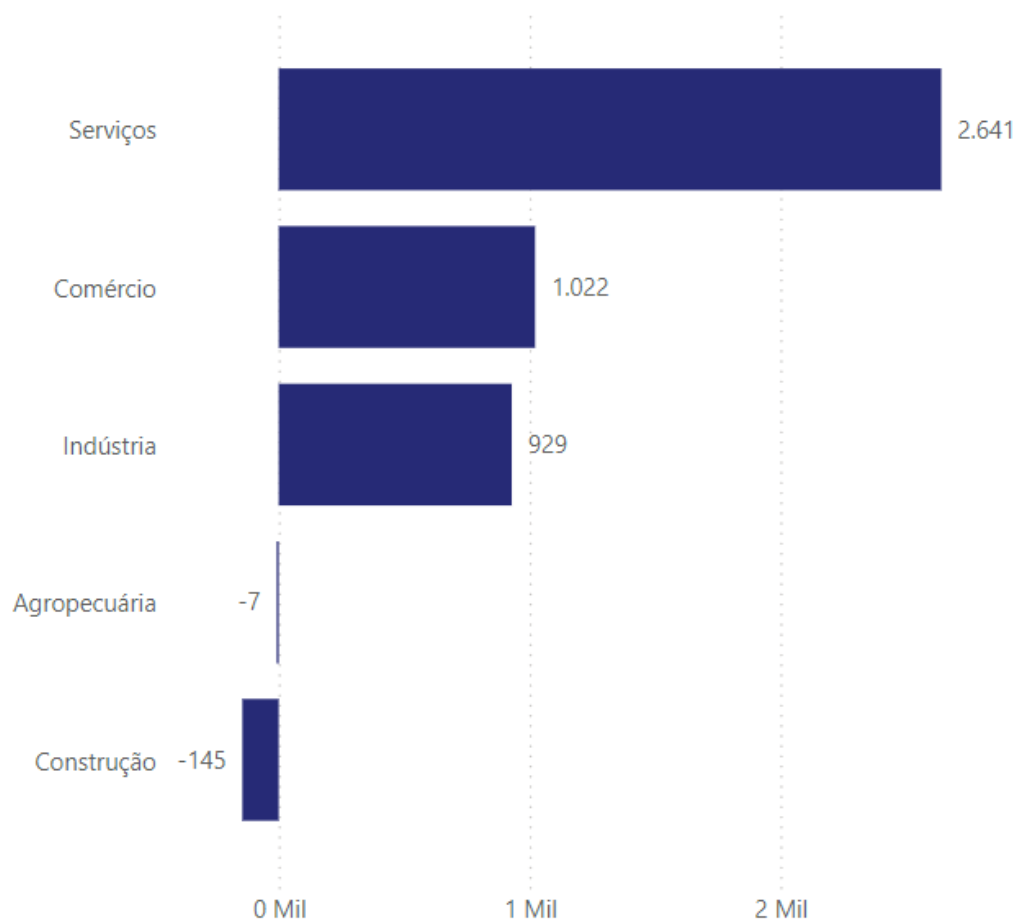
Fonte: Novo Caged MTE – Elaboração Consórcio ABC /Agência GABC

SALDO DO NOVO CAGED - Grande ABC - Agosto/2024

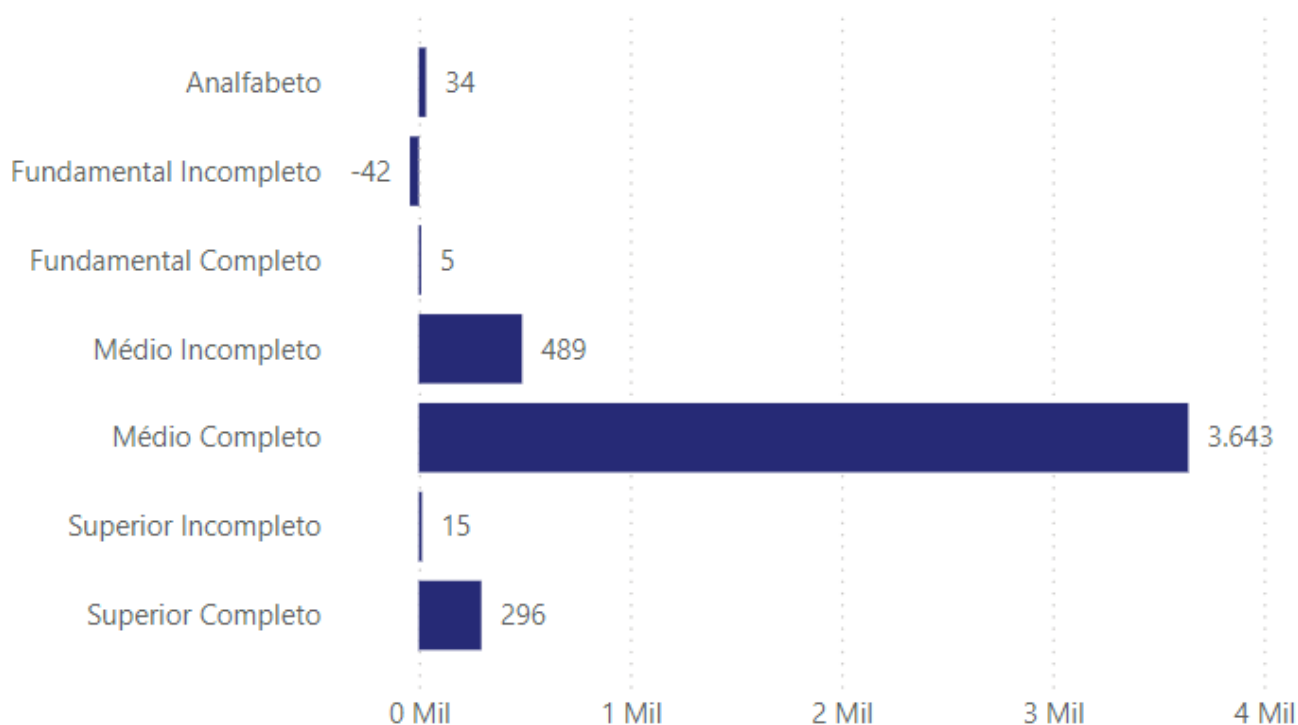
Admissões	Desligamentos	Saldo	Estoque
40.661	36.221	4.440	819.703

SALDO POR SETOR - Grande ABC – Agosto/2024

Grande Grupamento	Admitidos	Desligados	Saldo	Tempo de Emprego (Desligados)	Estoque	Vr. Relativa
Agropecuária	4	11	-7	7,9	134	-4,96%
Indústria	5.275	4.346	929	32,8	186.211	0,50%
Construção	2.712	2.857	-145	14,0	48.698	-0,30%
Comércio	8.008	6.986	1.022	19,0	162.592	0,63%
Serviços	24.662	22.021	2.641	14,8	422.068	0,63%
Total	40.661	36.221	4.440	17,7	819.703	0,54%



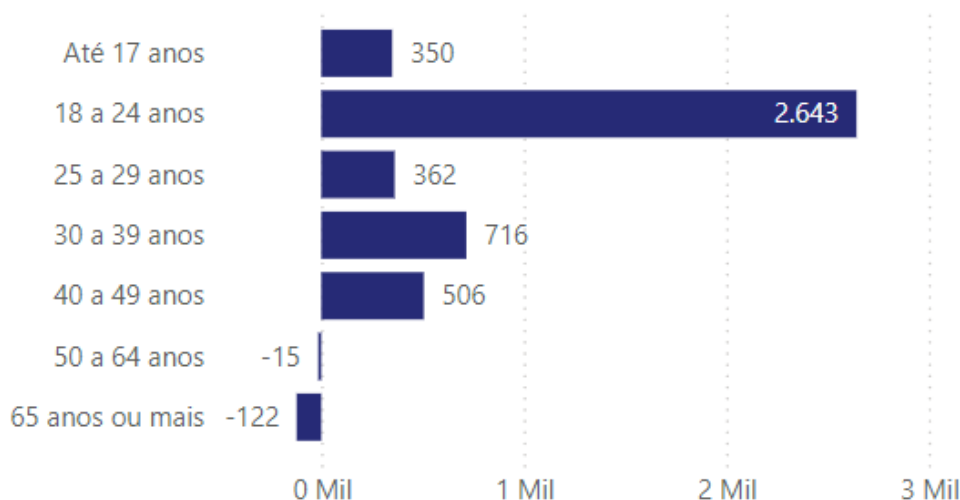
SALDO POR GRAU DE INSTRUÇÃO - Grande ABC – Agosto/2024



SALDO POR SEXO E FAIXA ETÁRIA - Grande ABC – Agosto/2024

Homens **1.844** Mulheres **2.596**

Saldo por Faixa Etária



Comentário metodológico

O Novo Caged reúne e contabiliza os registros administrativos das movimentações formais de emprego (admissões e demissões) de diversas modalidades de vínculos contratuais no país. A nova forma de contabilização desses vínculos, inaugurada em janeiro de 2020, inicia a série histórica do Novo Caged, não sendo adequada sua comparação direta com a série histórica descontinuada em dezembro de 2019. Em relação à série do Novo Caged, a cada publicação mensal são divulgados também os ajustes dos resultados dos meses anteriores. Com a divulgação das informações de março de 2022, a série sofreu ajustes retroativos até janeiro de 2020 – um ajuste de toda a série do Novo Caged.

Resumo Novo Caged Grande ABC Agosto de 2024

Elaboração

Observatório Grande ABC - iniciativa do Consórcio Intermunicipal Grande ABC e da Agência de Desenvolvimento Econômico do Grande ABC

Produção

Assessoria de Comunicação - Consórcio ABC

Área

Desenvolvimento econômico; trabalho e renda.

Abrangência

Região do Grande ABC - SP - Brasil

Referência

Divulgado em set/2024; com dados até ago/2024