

RESUMO NOVO CAGED Grande ABC

Janeiro de 2023



RESUMO EXECUTIVO ELABORADO PELO
CONSÓRCIO INTERMUNICIPAL GRANDE ABC, EM
PARCERIA COM A AGÊNCIA DE DESENVOLVIMENTO
ECONÔMICO GRANDE ABC, COM OS RESULTADOS
DO CADASTRO GERAL DE EMPREGADOS E
DESEMPREGADOS - NOVO CAGED

INTRODUÇÃO

Os resultados aqui apresentados se referem aos registros administrativos computados pelo Novo Caged divulgados pelo Ministério do Trabalho e Previdência em 09/03/2023. Os números exprimem a movimentação do emprego formal na região, ou seja, o saldo entre admissões e demissões até janeiro de 2023.

PRINCIPAIS RESULTADOS

O Grande ABC iniciou o ano com saldo positivo na geração de empregos formais, com 192 vagas abertas em janeiro, este superior ao do primeiro mês de 2022. O saldo acumulado dos últimos 12 meses (de fevereiro de 2022 até janeiro de 2023) registra a abertura de 30.383 vagas com carteira assinada na região.

Os dados são do Cadastro Geral de Empregados e Desempregados (Caged). As informações, divulgadas pelo Ministério do Trabalho e Previdência, foram organizadas pelo Observatório Grande ABC, iniciativa do Consórcio Intermunicipal Grande ABC e da Agência de Desenvolvimento Econômico Grande ABC, com o objetivo de levantar números regionais dos mais diversos setores para embasar políticas públicas para a região.

Quatro municípios da região encerraram o mês passado com saldo positivo: São Caetano do Sul (+475), Diadema (+234), Rio Grande da Serra (+33) e Mauá (+26). Santo André (-503), São Bernardo do Campo (-68) e Ribeirão Pires (-5) apresentaram saldo negativo no primeiro mês do ano.

Nos últimos 12 meses todos os municípios da região apresentaram variação positiva, superando 30 mil novas vagas.

No saldo por sexo verifica-se que, no mês passado, o saldo entre os homens (+127) foi superior ao das mulheres (+85). Em relação à escolaridade, o resultado no mês demonstrou predomínio de vagas para pessoas com o nível médio completo (+670). Em relação às idades, os mais jovens continuam dominando o saldo, com 684 vagas para a faixa de 18 a 24 anos. O setor com melhor saldo em janeiro foi Serviços (+508), seguido Indústria (+353) e Construção (+289). Por outro lado, Comércio (-953) e Agropecuária (-5) apresentaram recuo.

O estoque de empregos formais na região, que é o total de vínculos ativos no mês, superou 747 mil vínculos em janeiro de 2023.

O levantamento do Ministério do Trabalho não capta os dados do mercado de trabalho informal, como a Pnad Contínua do Instituto Brasileiro de Geografia e Estatística (IBGE).

Saldo do Novo Caged - Grande ABC

com ajustes até janeiro de 2022

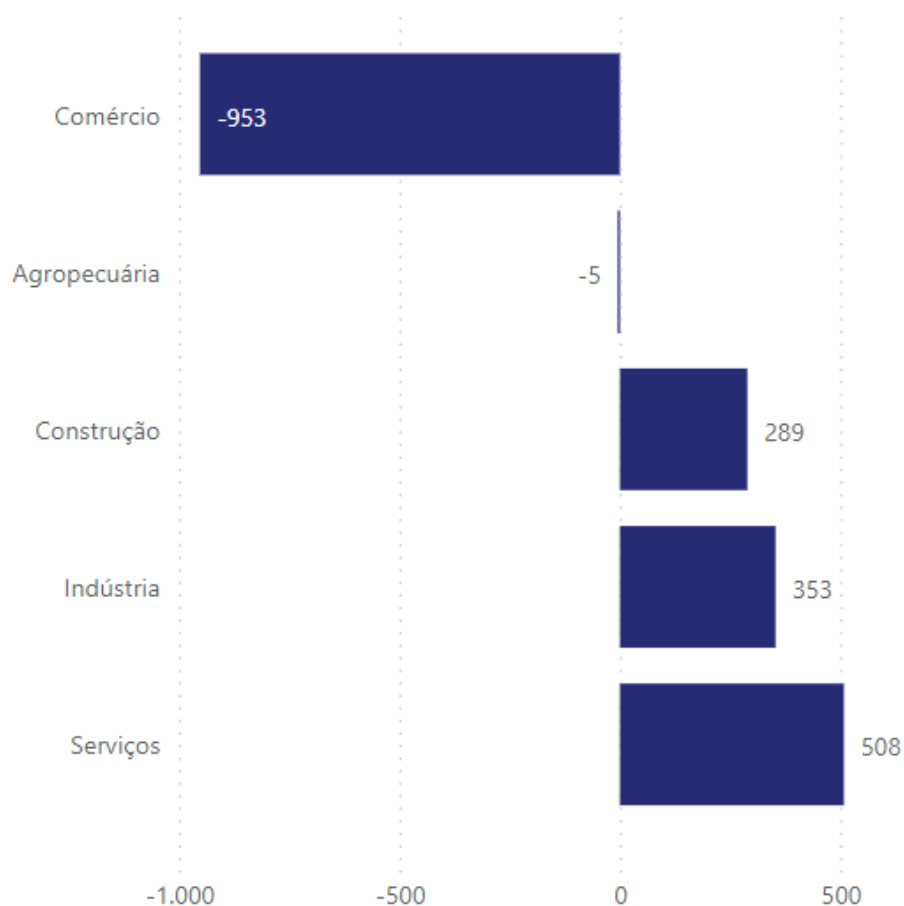
	Saldo de janeiro/2023	Saldo em 12 meses
Santo André	-503	9.508
São Bernardo do Campo	-68	12.568
São Caetano do Sul	475	2.721
Diadema	234	3.077
Mauá	26	2.246
Ribeirão Pires	-5	255
Rio Grande da Serra	33	8
Grande ABC	192	30.383

SALDO DO NOVO CAGED - Grande ABC - Janeiro/2023

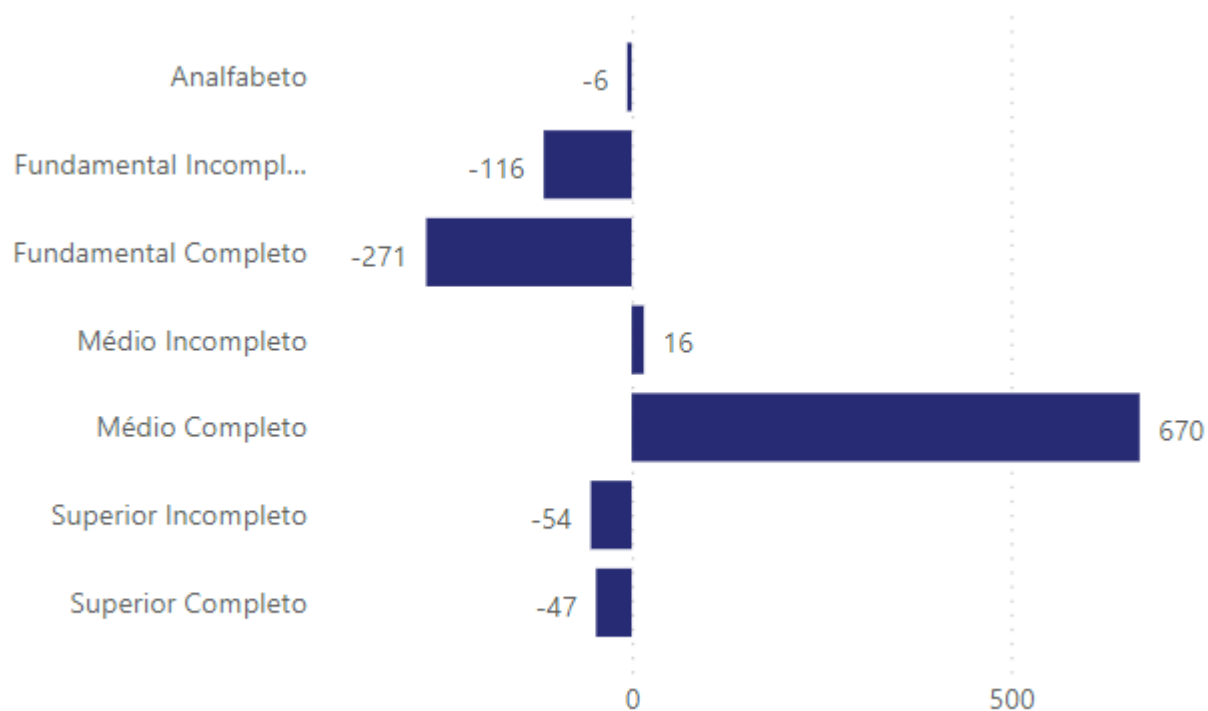
Admissões	Desligamentos	Saldo	Estoque
31.901	31.709	192	747.169

SALDO POR SETOR - Grande ABC – Janeiro/2023

Grande Grupamento	Admitidos	Desligados	Saldo	Estoque	Vr. Relativa
Agropecuária	2	7	-5	118	-4,07%
Indústria	4.177	3.824	353	177.914	0,20%
Construção	3.041	2.752	289	43.687	0,67%
Comércio	5.459	6.412	-953	148.372	-0,64%
Serviços	19.222	18.714	508	377.078	0,13%
Total	31.901	31.709	192	747.169	0,03%



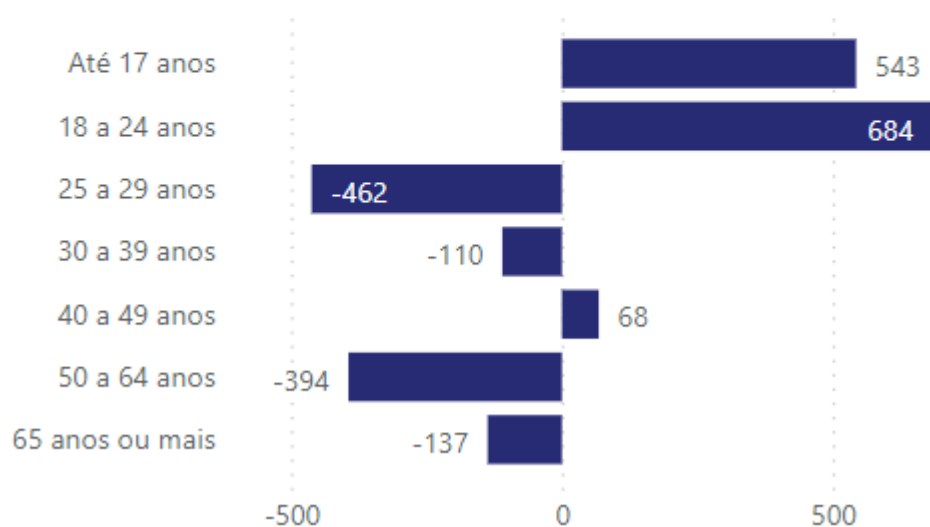
SALDO POR GRAU DE INSTRUÇÃO - Grande ABC – Janeiro/2023



SALDO POR SEXO E FAIXA ETÁRIA - Grande ABC – Janeiro/2023

Homens **127** Mulheres **65**

Saldo por Faixa Etária



Comentário metodológico

O Novo Caged reúne e contabiliza os registros administrativos das movimentações formais de emprego (admissões e demissões) de diversas modalidades de vínculos contratuais no país. A nova forma de contabilização desses vínculos, inaugurada em janeiro de 2020, inicia a série histórica do Novo Caged, não sendo adequada sua comparação direta com a série histórica descontinuada em dezembro de 2019. Em relação à série do Novo Caged, a cada publicação mensal são divulgados também os ajustes dos resultados dos meses anteriores. Com a divulgação das informações de março de 2022, a série sofreu ajustes retroativos até janeiro de 2020 – um ajuste de toda a série do Novo Caged.

Resumo Novo Caged Grande ABC Janeiro de 2023

Elaboração

Observatório Grande ABC - iniciativa do Consórcio Intermunicipal Grande ABC e da Agência de Desenvolvimento Econômico do Grande ABC

Produção

Assessoria de Comunicação - Consórcio ABC

Área

Desenvolvimento econômico; trabalho e renda.

Abrangência

Região do Grande ABC - SP - Brasil

Referência

Divulgado em mar/2023; com dados até jan/2023