

# RESUMO NOVO CAGED Grande ABC

Janeiro de 2024



RESUMO EXECUTIVO ELABORADO PELO  
CONSÓRCIO INTERMUNICIPAL GRANDE ABC, EM  
PARCERIA COM A AGÊNCIA DE DESENVOLVIMENTO  
ECONÔMICO GRANDE ABC, COM OS RESULTADOS  
DO CADASTRO GERAL DE EMPREGADOS E  
DESEMPREGADOS - NOVO CAGED

## INTRODUÇÃO

Os resultados aqui apresentados se referem aos registros administrativos computados pelo Novo Caged divulgados pelo Ministério do Trabalho e Emprego em 15/03/2024. Os números exprimem a movimentação do emprego formal na região, ou seja, o saldo entre admissões e demissões até janeiro de 2024.

## PRINCIPAIS RESULTADOS

O Grande ABC iniciou o ano com saldo positivo na geração de empregos formais, com 1.653 vagas abertas em janeiro. O resultado é superior ao verificado no primeiro mês de 2023, quando haviam sido registrados 192 novos postos. O saldo acumulado dos últimos 12 meses (de fevereiro de 2023 até janeiro de 2024) registrou a abertura de 15.654 vagas com carteira assinada nas sete cidades da região.

Os dados são do Cadastro Geral de Empregados e Desempregados (Caged). As informações, divulgadas pelo Ministério do Trabalho e Emprego, foram organizadas pelo Observatório Grande ABC, iniciativa do Consórcio Intermunicipal Grande ABC e da Agência de Desenvolvimento Econômico Grande ABC, com o objetivo de levantar números regionais dos mais diversos setores para embasar políticas públicas para a região.

Cinco municípios da região encerraram o primeiro mês do ano com saldo positivo: São Bernardo do Campo (+1.229), São Caetano do Sul (+628), Ribeirão Pires (+68), Diadema (+52) e Mauá (+14). Por outro lado, Santo André (-325) e Rio

Grande da Serra (-13) e apresentaram saldo negativo em janeiro.

No saldo por sexo verifica-se que, no mês passado, o saldo foi positivo entre os homens (+1.790), enquanto o entre as mulheres (-136) registrou redução.

Em relação à escolaridade, o resultado no mês demonstrou predomínio de vagas para pessoas com o nível médio completo (+1.094). Em relação às idades, os mais jovens continuam dominando o saldo, com 776 vagas para a faixa de 18 a 24 anos.

O segmento com melhor saldo no primeiro mês deste ano foi Indústria (+1.331), seguido de Serviços (+825) e Construção (+306). Por outro lado, Comércio (-806) e Agropecuária (-3) apresentaram recuo.

O estoque de empregos formais na região, que é o total de vínculos ativos no mês, superou 791 mil vínculos em janeiro de 2024.

O levantamento do Ministério do Trabalho não capta os dados do mercado de trabalho informal, como a Pnad Contínua do Instituto Brasileiro de Geografia e Estatística (IBGE).

## Saldo do Novo Caged - Grande ABC

com ajustes até janeiro de 2024

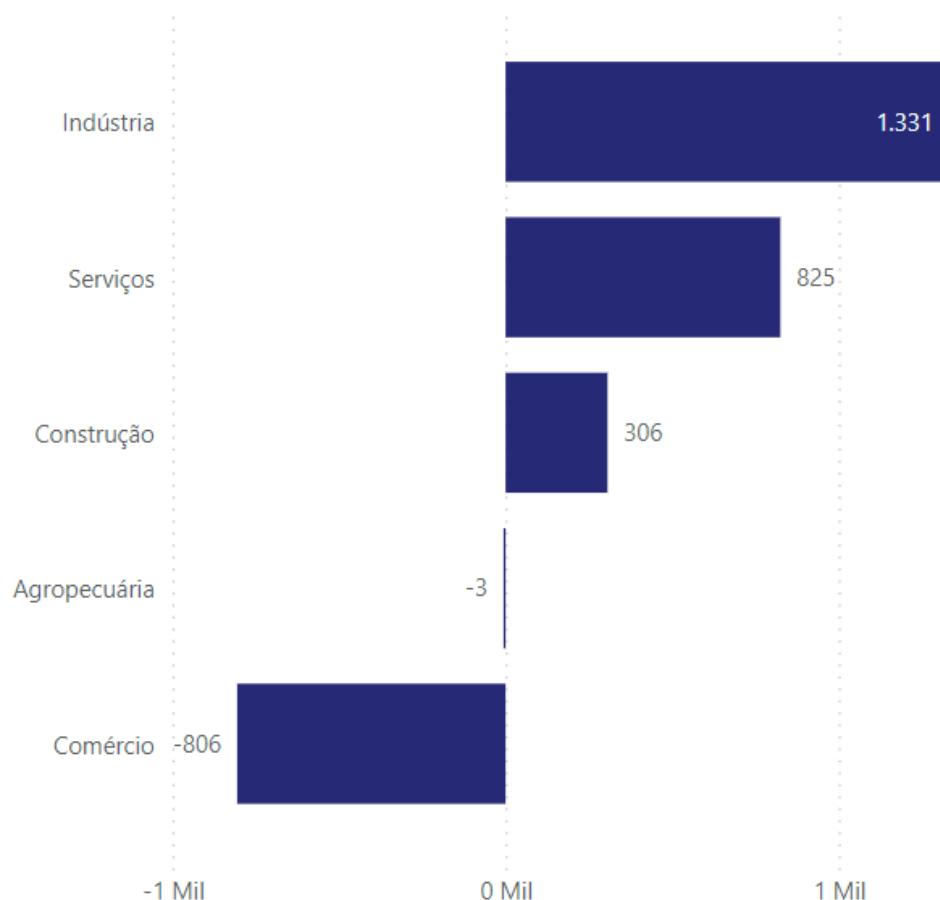
	Saldo de janeiro/2024	Saldo em 12 meses
Santo André	-325	6.492
São Bernardo do Campo	1.229	4.695
São Caetano do Sul	628	-1.416
Diadema	52	1.691
Mauá	14	3.682
Ribeirão Pires	68	414
Rio Grande da Serra	-13	96
Grande ABC	1.653	15.654

### SALDO DO NOVO CAGED - Grande ABC - Janeiro/2024

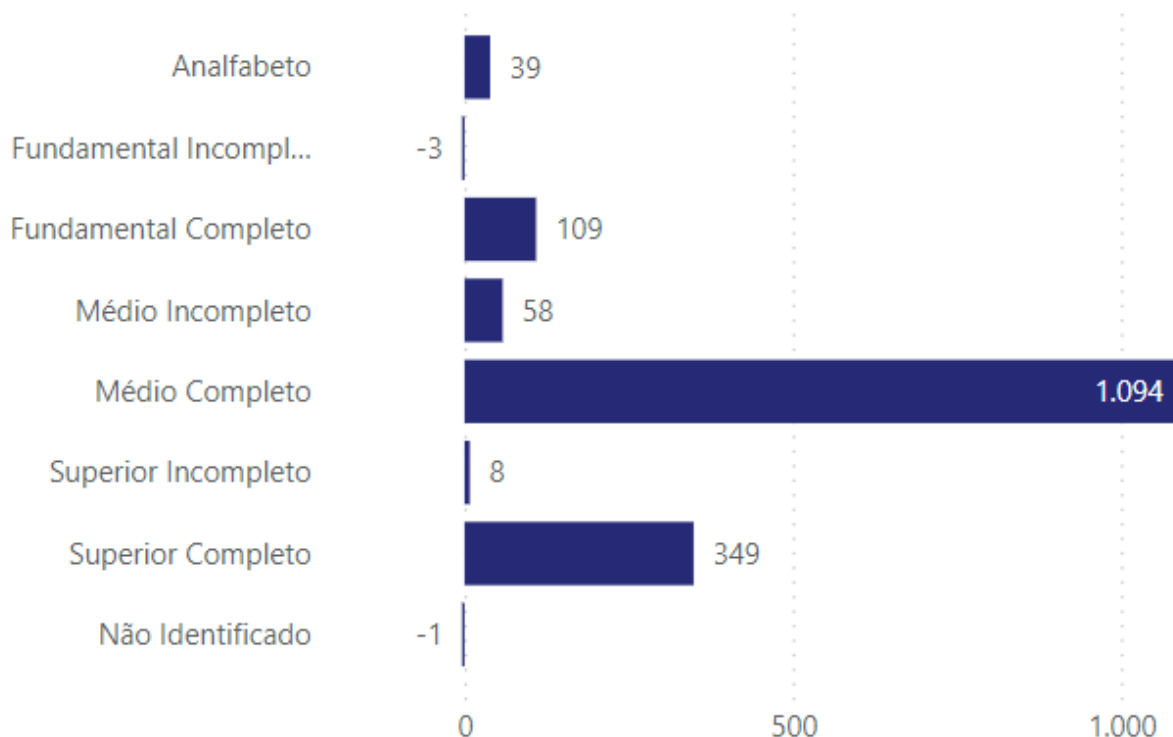
Admissões	Desligamentos	Saldo	Estoque
<b>36.663</b>	<b>35.010</b>	<b>1.653</b>	<b>791.044</b>

### SALDO POR SETOR - Grande ABC – Janeiro /2024

Grande Grupamento	Admitidos	Desligados	Saldo	Estoque	Vr. Relativa
Agropecuária	2	5	-3	106	-2,75%
Indústria	4.811	3.480	1.331	181.342	0,74%
Construção	3.127	2.821	306	46.980	0,66%
Comércio	6.563	7.369	-806	158.030	-0,51%
Serviços	22.160	21.335	825	404.586	0,20%
<b>Total</b>	<b>36.663</b>	<b>35.010</b>	<b>1.653</b>	<b>791.044</b>	<b>0,21%</b>



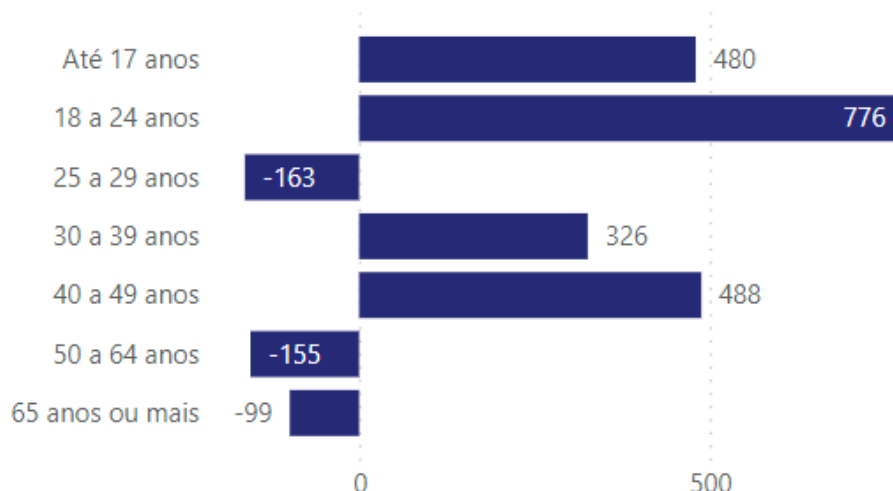
## SALDO POR GRAU DE INSTRUÇÃO - Grande ABC – Janeiro/2024



## SALDO POR SEXO E FAIXA ETÁRIA - Grande ABC – Janeiro/2024

Homens **1.790**      Mulheres **-136**

### Saldo por Faixa Etária



## Comentário metodológico

O Novo Caged reúne e contabiliza os registros administrativos das movimentações formais de emprego (admissões e demissões) de diversas modalidades de vínculos contratuais no país. A nova forma de contabilização desses vínculos, inaugurada em janeiro de 2020, inicia a série histórica do Novo Caged, não sendo adequada sua comparação direta com a série histórica descontinuada em dezembro de 2019. Em relação à série do Novo Caged, a cada publicação mensal são divulgados também os ajustes dos resultados dos meses anteriores. Com a divulgação das informações de março de 2022, a série sofreu ajustes retroativos até janeiro de 2020 – um ajuste de toda a série do Novo Caged.

## Resumo Novo Caged Grande ABC Janeiro de 2024

### Elaboração

Observatório Grande ABC - iniciativa do Consórcio Intermunicipal Grande ABC e da Agência de Desenvolvimento Econômico do Grande ABC

### Produção

Assessoria de Comunicação - Consórcio ABC

### Área

Desenvolvimento econômico; trabalho e renda.

### Abrangência

Região do Grande ABC - SP - Brasil

### Referência

Divulgado em mar/2024; com dados até jan/2024