

RESUMO NOVO CAGED Grande ABC

Julho de 2023



RESUMO EXECUTIVO ELABORADO PELO
CONSÓRCIO INTERMUNICIPAL GRANDE ABC, EM
PARCERIA COM A AGÊNCIA DE DESENVOLVIMENTO
ECONÔMICO GRANDE ABC, COM OS RESULTADOS
DO CADASTRO GERAL DE EMPREGADOS E
DESEMPREGADOS - NOVO CAGED

INTRODUÇÃO

Os resultados aqui apresentados se referem aos registros administrativos computados pelo Novo Caged divulgados pelo Ministério do Trabalho e Emprego em 30/08/2023. Os números exprimem a movimentação do emprego formal na região, ou seja, o saldo entre admissões e demissões até julho de 2023.

PRINCIPAIS RESULTADOS

O Grande ABC apresentou, em julho deste ano, saldo positivo de 1.411 vagas formais abertas. Nos sete primeiros meses do ano, a região totalizou 8.330 novos postos de trabalho com carteira assinada. Já o saldo acumulado dos últimos 12 meses (de agosto de 2022 até julho de 2023) registra a abertura de 16.580 vagas formais na região.

Os dados são do Cadastro Geral de Empregados e Desempregados (Caged). As informações, divulgadas pelo Ministério do Trabalho e Emprego, foram organizadas pelo Observatório Grande ABC, iniciativa do Consórcio Intermunicipal Grande ABC e da Agência de Desenvolvimento Econômico Grande ABC, com o objetivo de levantar números regionais dos mais diversos setores para embasar políticas públicas para a região.

No mês passado, cinco municípios da região registram saldo positivo: São Bernardo do Campo (+815), Mauá (+274), Diadema (+260), São Caetano do Sul (+181) e Ribeirão Pires (+109). Por outro lado, Santo André (-219) e Rio Grande da Serra (-9) tiveram saldo negativo.

Nos últimos 12 meses, considerando o período entre agosto de 2022 e julho de 2023, e no acumulado do ano, apenas São Caetano do Sul verificou redução no seu estoque de empregos.

No saldo por sexo verifica-se que, no mês passado, o saldo entre as mulheres foi positivo (+858) superou o dos homens (+553).

Em relação ao grau de instrução, o resultado no mês passado demonstrou predomínio de vagas para pessoas com o nível médio completo (+1.514).

No saldo por faixa etária, os mais jovens seguem dominando o saldo, com 1.558 vagas para os trabalhadores de 18 a 24 anos.

O setor com melhor saldo em julho foi Comércio (+941), seguido de Indústria (+190), Construção (+166) e Serviços (+166). No sentido inverso, Agropecuária (-6) terminou o mês passado com saldo negativo.

O estoque de empregos formais na região, que é o total de vínculos ativos no mês, superou 755 mil em julho de 2023.

Saldo do Novo Caged - Grande ABC

com ajustes até julho de 2023

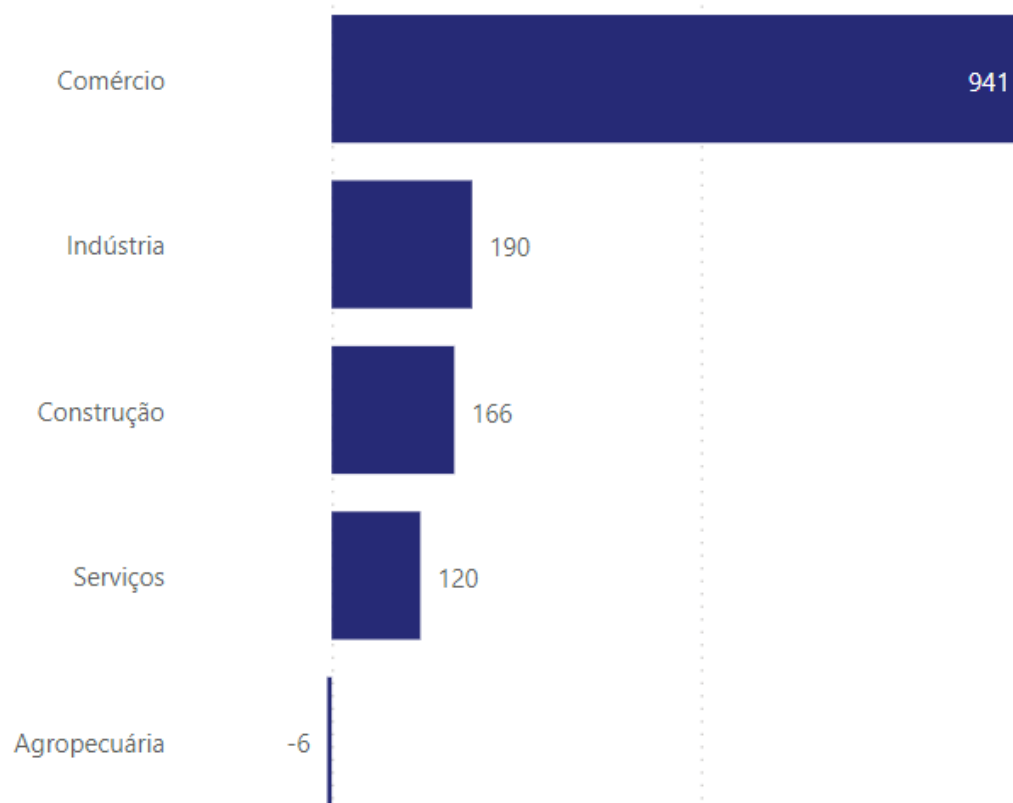
| | Saldo de julho/2023 | Saldo no ano de 2023 | Saldo em 12 meses |
|-----------------------|---------------------|----------------------|-------------------|
| Santo André | -219 | 1.653 | 5.343 |
| São Bernardo do Campo | 815 | 1.981 | 5.737 |
| São Caetano do Sul | 181 | -104 | -742 |
| Diadema | 260 | 2.018 | 2.913 |
| Mauá | 274 | 2.088 | 2.748 |
| Ribeirão Pires | 109 | 617 | 470 |
| Rio Grande da Serra | -9 | 77 | 111 |
| Grande ABC | 1.411 | 8.330 | 16.580 |

Fonte: Novo Caged MTE – Elaboração Consórcio ABC /Agência GABC

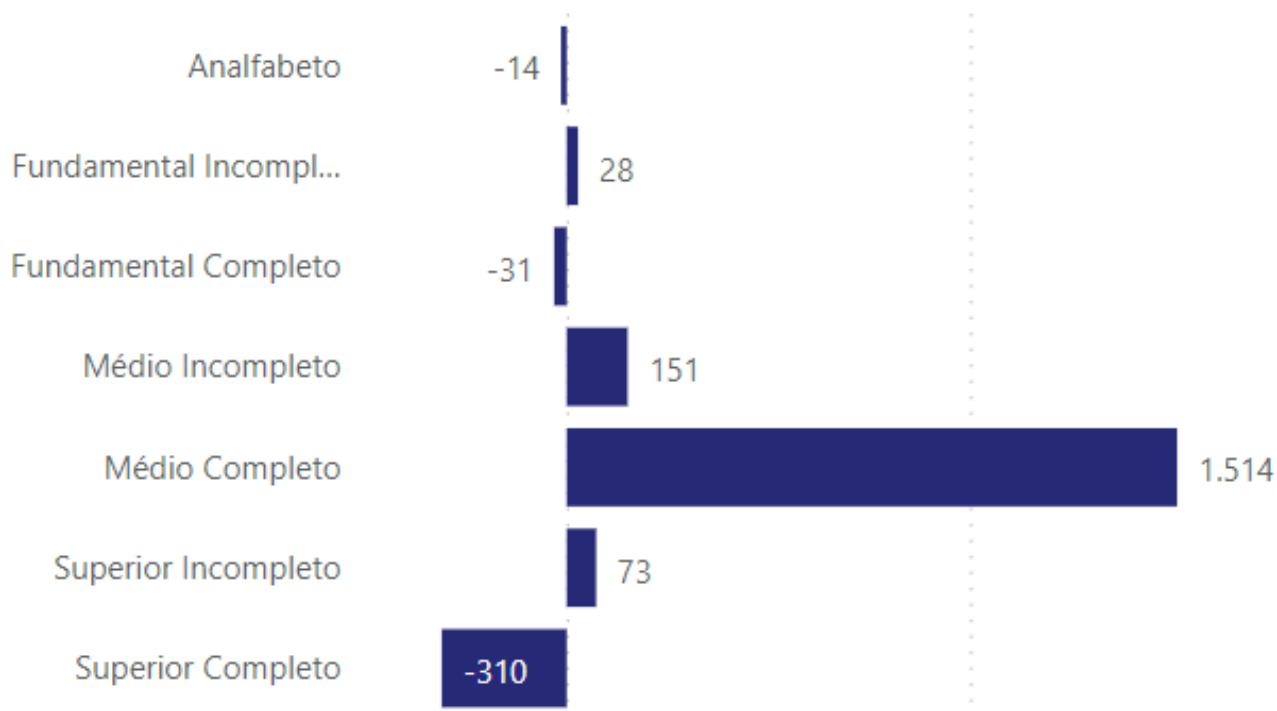
SALDO DO NOVO CAGED - Grande ABC - Julho/2023

| | | | |
|---------------|---------------|--------------|----------------|
| Admissões | Desligamentos | Saldo | Estoque |
| 31.687 | 30.276 | 1.411 | 755.307 |

| Grande Grupamento | Admitidos | Desligados | Saldo | Estoque | Vr. Relativa |
|-------------------|---------------|---------------|--------------|----------------|--------------|
| Agropecuária | 2 | 8 | -6 | 109 | -5,22% |
| Indústria | 3.853 | 3.663 | 190 | 177.611 | 0,11% |
| Construção | 3.127 | 2.961 | 166 | 44.654 | 0,37% |
| Comércio | 6.933 | 5.992 | 941 | 150.676 | 0,63% |
| Serviços | 17.772 | 17.652 | 120 | 382.257 | 0,03% |
| Total | 31.687 | 30.276 | 1.411 | 755.307 | 0,19% |



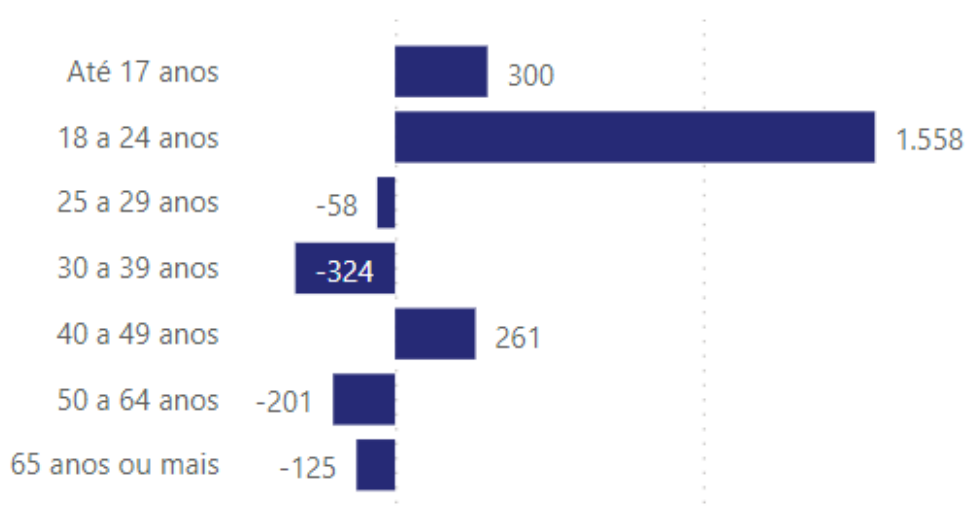
SALDO POR GRAU DE INSTRUÇÃO - Grande ABC – Julho/2023



SALDO POR SEXO E FAIXA ETÁRIA - Grande ABC – Julho/2023

Homens **553** Mulheres **858**

Saldo por Faixa Etária



Comentário metodológico

O Novo Caged reúne e contabiliza os registros administrativos das movimentações formais de emprego (admissões e demissões) de diversas modalidades de vínculos contratuais no país. A nova forma de contabilização desses vínculos, inaugurada em janeiro de 2020, inicia a série histórica do Novo Caged, não sendo adequada sua comparação direta com a série histórica descontinuada em dezembro de 2019. Em relação à série do Novo Caged, a cada publicação mensal são divulgados também os ajustes dos resultados dos meses anteriores. Com a divulgação das informações de março de 2022, a série sofreu ajustes retroativos até janeiro de 2020 – um ajuste de toda a série do Novo Caged.

Resumo Novo Caged Grande ABC Julho de 2023

Elaboração

Observatório Grande ABC - iniciativa do Consórcio Intermunicipal Grande ABC e da Agência de Desenvolvimento Econômico do Grande ABC

Produção

Assessoria de Comunicação - Consórcio ABC

Área

Desenvolvimento econômico; trabalho e renda.

Abrangência

Região do Grande ABC - SP - Brasil

Referência

Divulgado em ago/2023; com dados até jul/2023

