

# RESUMO NOVO CAGED Grande ABC

Julho de 2024



RESUMO EXECUTIVO ELABORADO PELO  
CONSÓRCIO INTERMUNICIPAL GRANDE ABC, EM  
PARCERIA COM A AGÊNCIA DE DESENVOLVIMENTO  
ECONÔMICO GRANDE ABC, COM OS RESULTADOS  
DO CADASTRO GERAL DE EMPREGADOS E  
DESEMPREGADOS - NOVO CAGED

## INTRODUÇÃO

Os resultados aqui apresentados se referem aos registros administrativos computados pelo Novo Caged divulgados pelo Ministério do Trabalho e Emprego em 30/08/2024. Os números exprimem a movimentação do emprego formal na região, ou seja, o saldo entre admissões e demissões até julho de 2024.

## PRINCIPAIS RESULTADOS

O Grande ABC apresentou, em julho deste ano, saldo positivo de 3.245 vagas formais abertas. Nos sete primeiros meses do ano, a região totalizou 25.793 novos postos de trabalho com carteira assinada. Já o saldo acumulado dos últimos 12 meses (de agosto de 2023 até julho de 2024) registra a abertura de 33.215 vagas formais na região.

Os dados são do Cadastro Geral de Empregados e Desempregados (Caged). As informações, divulgadas pelo Ministério do Trabalho e Emprego, foram organizadas pelo Observatório Grande ABC, iniciativa do Consórcio Intermunicipal Grande ABC e da Agência de Desenvolvimento Econômico Grande ABC, com o objetivo de levantar números regionais dos mais diversos setores para embasar políticas públicas para a região.

Em julho, seis municípios da região registram saldo positivo: Santo André (+1.511), São Bernardo (+524), Mauá (+419), Diadema (+349), São Caetano (+349) e Ribeirão Pires (+152). Por outro lado, Rio Grande da Serra (-12) teve saldo negativo.

Nos últimos 12 meses, considerando o período entre agosto de 2023 e julho de 2024, todos os sete municípios registraram saldo positivo. No acumulado do ano, apenas Rio Grande da Serra (-38) verificou redução no seu estoque de empregos.

No saldo por sexo verifica-se que, em julho, o saldo entre os homens (+1.700) superou o das mulheres (+1.545).

Em relação ao grau de instrução, o resultado em julho demonstrou predomínio de vagas para trabalhadores com o nível médio completo (+2.589).

No saldo por faixa etária, os mais jovens seguem dominando o saldo, com 1.863 vagas para os trabalhadores de 18 a 24 anos.

O setor com melhor saldo em julho foi Serviços (+1.679), seguido de Indústria (+829), Comércio (+602), Construção (+128) e Agropecuária (+7).

O estoque de empregos formais na região, que é o total de vínculos ativos no mês, superou 815 mil em julho de 2024.

### Saldo do Novo Caged - Grande ABC

com ajustes até julho de 2024

	Saldo de julho/2024	Saldo em 12 meses	Saldo no ano de 2024
Santo André	1.511	10.528	6.339
São Bernardo do Campo	524	11.403	8.556
São Caetano do Sul	302	4.464	5.473
Diadema	349	2.130	2.241
Mauá	419	3.502	1.868
Ribeirão Pires	152	1.178	1.354
Rio Grande da Serra	-12	10	-38
Grande ABC	3.245	33.215	25.793

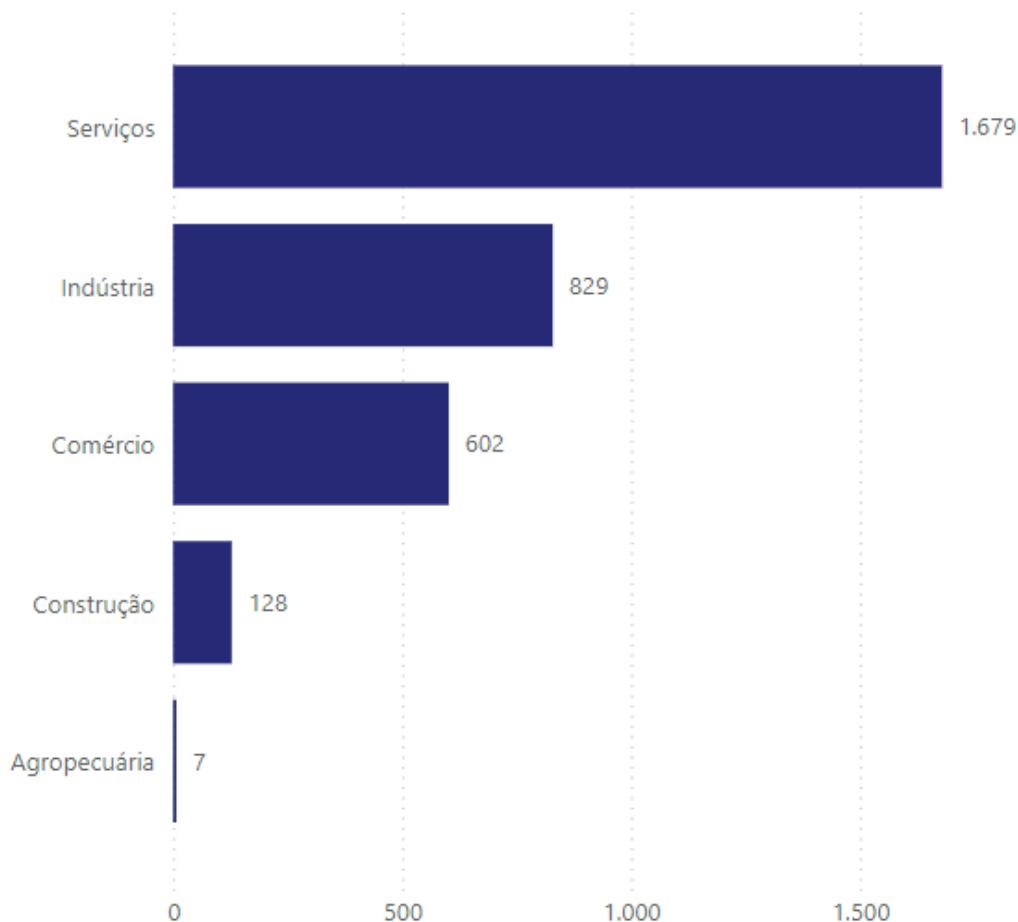
Fonte: Novo Caged MTE – Elaboração Consórcio ABC /Agência GABC

**SALDO DO NOVO CAGED - Grande ABC - Julho/2024**

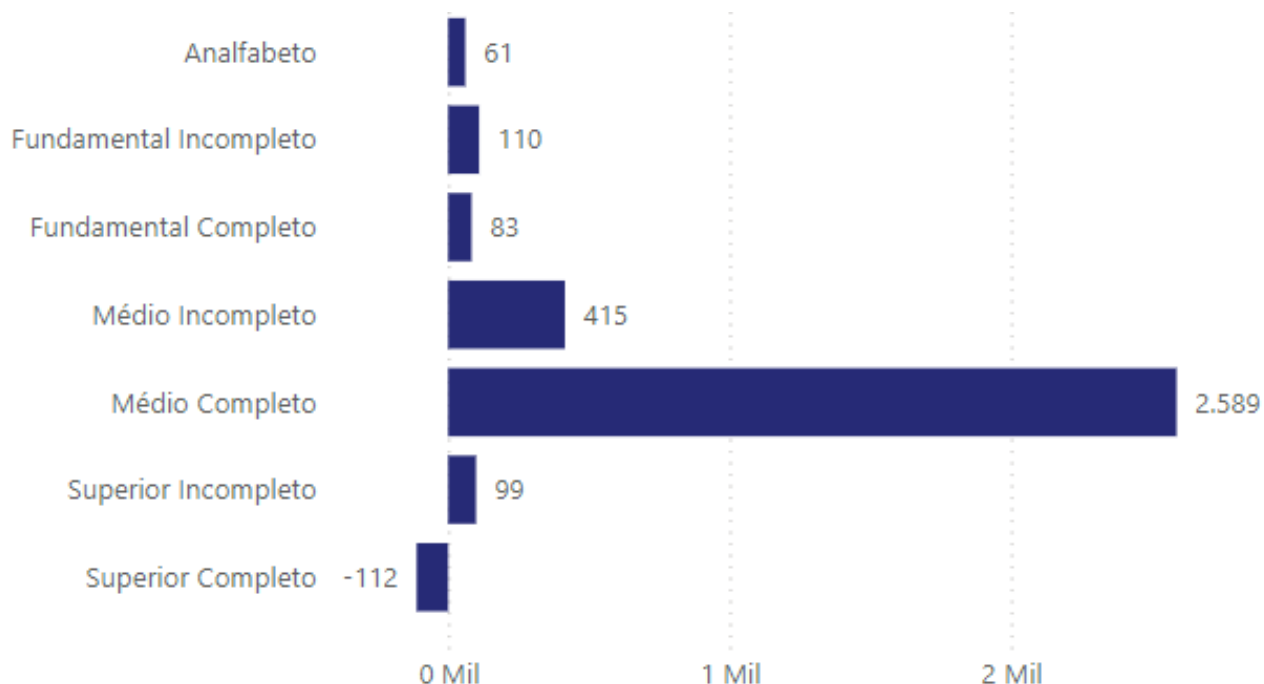
Admissões	Desligamentos	Saldo	Estoque
<b>40.374</b>	<b>37.129</b>	<b>3.245</b>	<b>815.184</b>

**SALDO POR SETOR - Grande ABC – Julho/2024**

Grande Grupamento	Admitidos	Desligados	Saldo	Tempo de Emprego (Desligados)	Estoque	Vr. Relativa
Agropecuária	20	13	7	24,8	141	5,22%
Indústria	5.293	4.464	829	33,8	185.252	0,45%
Construção	2.953	2.825	128	12,8	48.850	0,26%
Comércio	7.819	7.217	602	19,7	161.548	0,37%
Serviços	24.289	22.610	1.679	14,3	419.393	0,40%
<b>Total</b>	<b>40.374</b>	<b>37.129</b>	<b>3.245</b>	<b>17,6</b>	<b>815.184</b>	<b>0,40%</b>

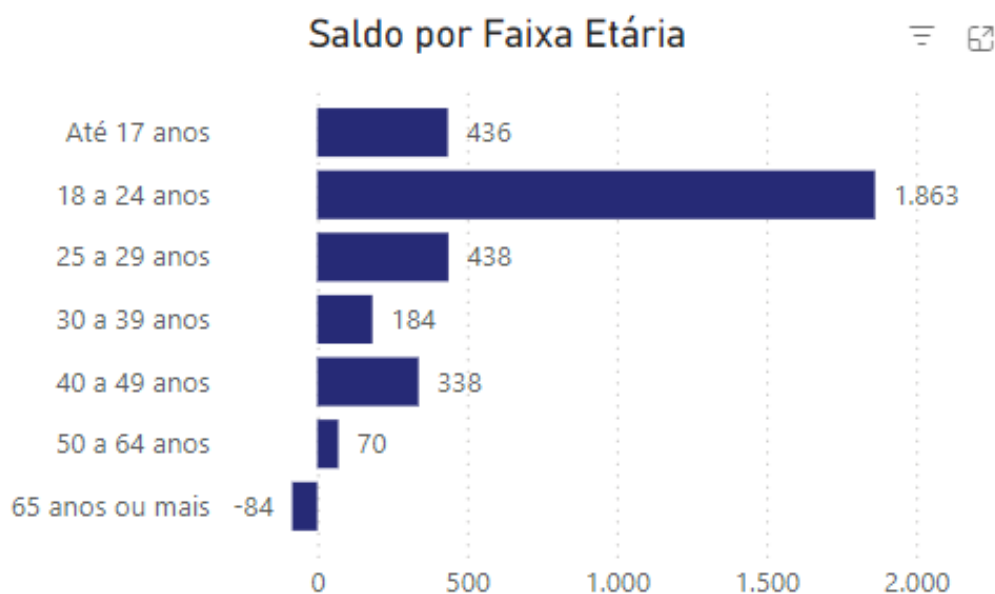


## SALDO POR GRAU DE INSTRUÇÃO - Grande ABC – Julho/2024



## SALDO POR SEXO E FAIXA ETÁRIA - Grande ABC – Julho/2024

Homens **1.700**      Mulheres **1.545**



## Comentário metodológico

O Novo Caged reúne e contabiliza os registros administrativos das movimentações formais de emprego (admissões e demissões) de diversas modalidades de vínculos contratuais no país. A nova forma de contabilização desses vínculos, inaugurada em janeiro de 2020, inicia a série histórica do Novo Caged, não sendo adequada sua comparação direta com a série histórica descontinuada em dezembro de 2019. Em relação à série do Novo Caged, a cada publicação mensal são divulgados também os ajustes dos resultados dos meses anteriores. Com a divulgação das informações de março de 2022, a série sofreu ajustes retroativos até janeiro de 2020 – um ajuste de toda a série do Novo Caged.

## Resumo Novo Caged Grande ABC Julho de 2024

### Elaboração

Observatório Grande ABC - iniciativa do Consórcio Intermunicipal Grande ABC e da Agência de Desenvolvimento Econômico do Grande ABC

### Produção

Assessoria de Comunicação - Consórcio ABC

### Área

Desenvolvimento econômico; trabalho e renda.

### Abrangência

Região do Grande ABC - SP - Brasil

### Referência

Divulgado em set/2024; com dados até jul/2024

