

# RESUMO NOVO CAGED Grande ABC

Outubro de 2023



RESUMO EXECUTIVO ELABORADO PELO  
CONSÓRCIO INTERMUNICIPAL GRANDE ABC, EM  
PARCERIA COM A AGÊNCIA DE DESENVOLVIMENTO  
ECONÔMICO GRANDE ABC, COM OS RESULTADOS  
DO CADASTRO GERAL DE EMPREGADOS E  
DESEMPREGADOS - NOVO CAGED

## INTRODUÇÃO

Os resultados aqui apresentados se referem aos registros administrativos computados pelo Novo Caged divulgados pelo Ministério do Trabalho e Emprego em 30/11/2023. Os números exprimem a movimentação do emprego formal na região, ou seja, o saldo entre admissões e demissões até outubro de 2023.

## PRINCIPAIS RESULTADOS

O Grande ABC apresentou, em outubro deste ano, saldo positivo de 3.994 vagas formais e totalizou 19.537 vagas abertas no acumulado do ano. É o quarto mês consecutivo que a região contrata mais que demite. O saldo dos últimos 12 meses (de novembro de 2022 até outubro de 2023) registra a abertura de 15.727 vagas formais na região.

Os dados são do Cadastro Geral de Empregados e Desempregados (Caged). As informações, divulgadas pelo Ministério do Trabalho e Emprego, foram organizadas pelo Observatório Grande ABC, iniciativa do Consórcio Intermunicipal Grande ABC e da Agência de Desenvolvimento Econômico Grande ABC, com o objetivo de levantar números regionais dos mais diversos setores para embasar políticas públicas para a região.

No mês passado, seis municípios da região registram saldo positivo: Santo André (+1.913), São Bernardo do Campo (+1.211), Mauá (+855), Diadema (+117), Ribeirão Pires (+94) e Rio Grande da Serra (+16). Por outro lado, São Caetano do Sul teve saldo negativo (-212).

Nos últimos 12 meses, considerando o período entre novembro de 2022 e outubro de 2023, apenas São Caetano do Sul verificou redução no seu estoque de empregos (-436). No acumulado do ano, as sete cidades têm saldo positivo.

No saldo por sexo verifica-se que, em outubro, o saldo entre os homens (+2.303) superou o das mulheres (+1.691).

Em relação ao grau de instrução, o resultado no mês passado demonstrou predomínio de vagas para pessoas com o nível médio completo (+2.610).

No saldo por faixa etária, os mais jovens seguem dominando o saldo, com 3.599 vagas para os trabalhadores de 18 a 24 anos.

O setor com melhor saldo no mês passado foi Serviços (+2.833), seguido de Comércio (+711), Indústria (+378), Construção (+70) e Agropecuária (+2).

O estoque de empregos formais na região, que é o total de vínculos ativos no mês, superou 766 mil em outubro de 2023.

### Saldo do Novo Caged - Grande ABC

com ajustes até outubro de 2023

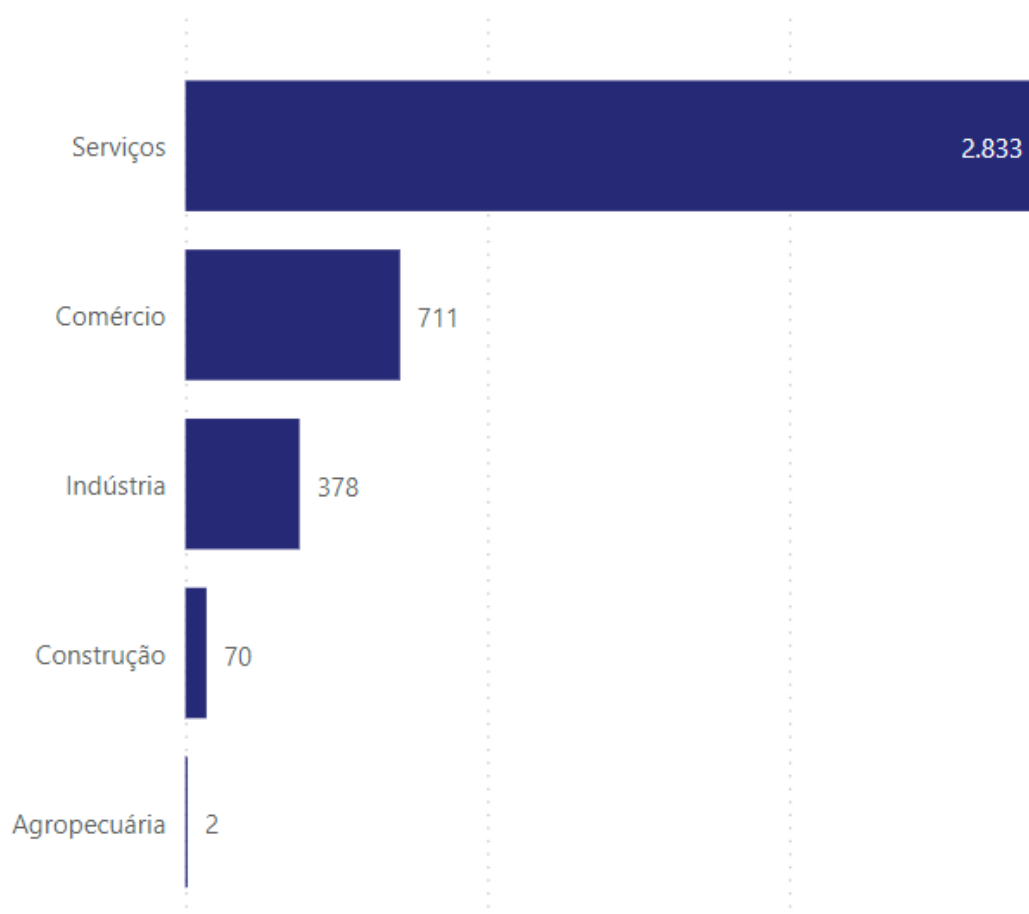
	Saldo de outubro/2023	Saldo no ano de 2023	Saldo em 12 meses
Santo André	1.913	5.073	5.062
São Bernardo do Campo	1.211	6.273	4.660
São Caetano do Sul	-212	605	-436
Diadema	117	2.785	2.364
Mauá	855	3.902	3.469
Ribeirão Pires	94	790	506
Rio Grande da Serra	16	109	102
Grande ABC	3.994	19.537	15.727

Fonte: Novo Caged MTE – Elaboração Consórcio ABC /Agência GABC

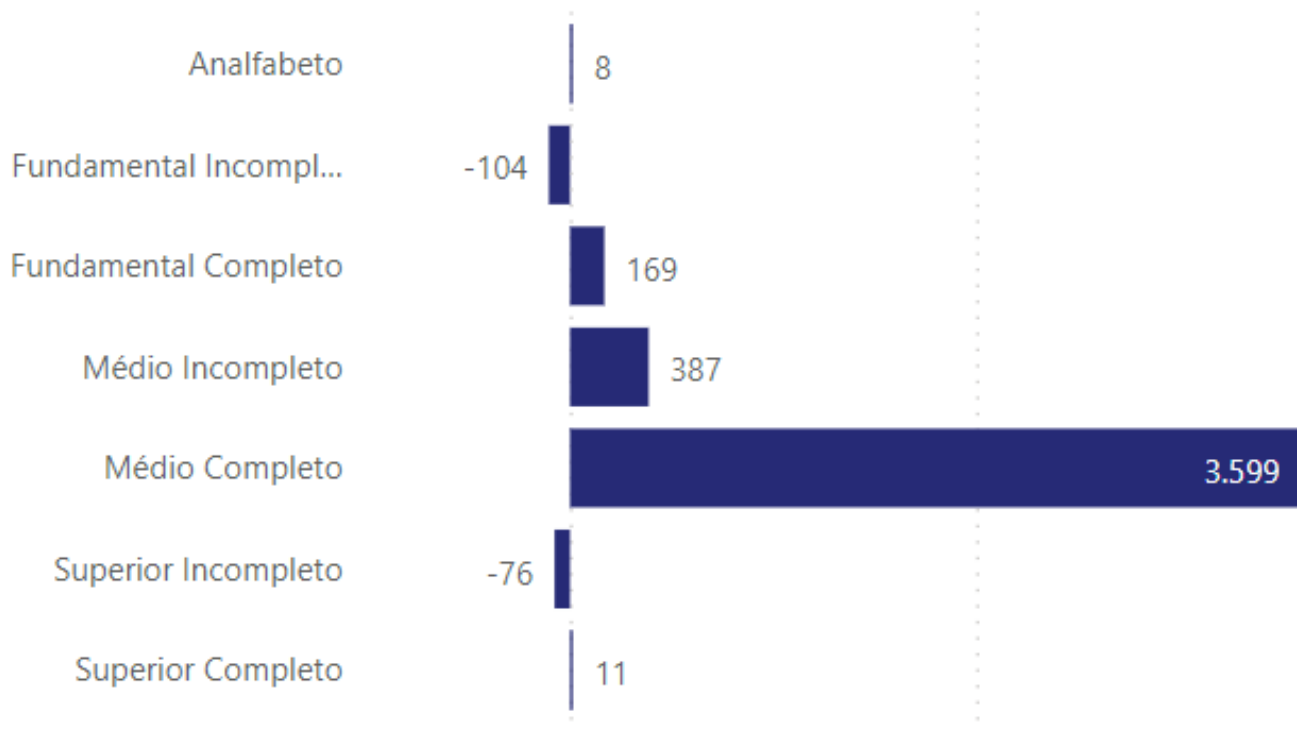
**SALDO DO NOVO CAGED - Grande ABC - Outubro/2023**

Admissões	Desligamentos	Saldo	Estoque
<b>35.136</b>	<b>31.142</b>	<b>3.994</b>	<b>766.514</b>

Grande Grupamento	Admitidos	Desligados	Saldo	Estoque	Vr. Relativa
Agropecuária	5	3	2	102	2,00%
Indústria	3.935	3.557	378	178.729	0,21%
Construção	2.906	2.836	70	46.027	0,15%
Comércio	7.515	6.804	711	153.120	0,47%
Serviços	20.775	17.942	2.833	388.536	0,73%
<b>Total</b>	<b>35.136</b>	<b>31.142</b>	<b>3.994</b>	<b>766.514</b>	<b>0,52%</b>



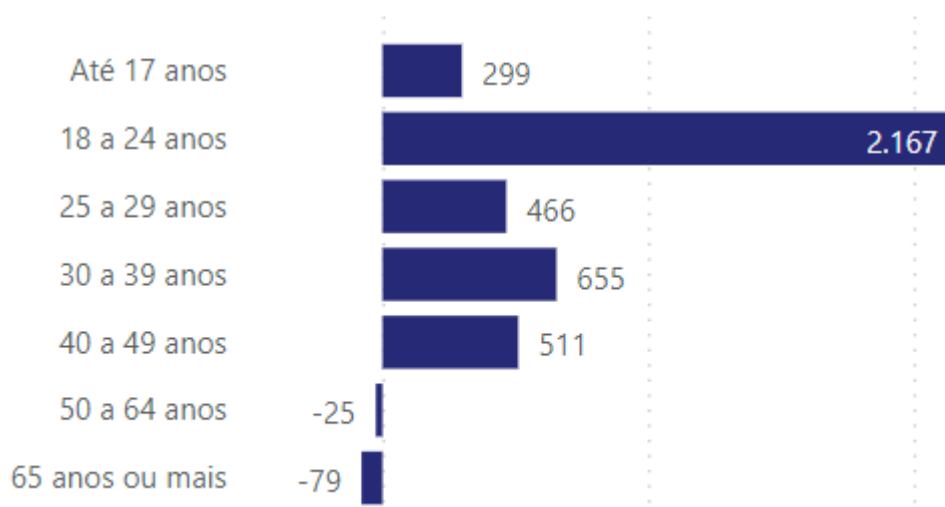
## SALDO POR GRAU DE INSTRUÇÃO - Grande ABC – Outubro/2023



## SALDO POR SEXO E FAIXA ETÁRIA - Grande ABC – Outubro/2023

Homens **2.303**      Mulheres **1.691**

### Saldo por Faixa Etária



## Comentário metodológico

O Novo Caged reúne e contabiliza os registros administrativos das movimentações formais de emprego (admissões e demissões) de diversas modalidades de vínculos contratuais no país. A nova forma de contabilização desses vínculos, inaugurada em janeiro de 2020, inicia a série histórica do Novo Caged, não sendo adequada sua comparação direta com a série histórica descontinuada em dezembro de 2019. Em relação à série do Novo Caged, a cada publicação mensal são divulgados também os ajustes dos resultados dos meses anteriores. Com a divulgação das informações de março de 2022, a série sofreu ajustes retroativos até janeiro de 2020 – um ajuste de toda a série do Novo Caged.

## Resumo Novo Caged Grande ABC Outubro de 2023

### Elaboração

Observatório Grande ABC - iniciativa do Consórcio Intermunicipal Grande ABC e da Agência de Desenvolvimento Econômico do Grande ABC

### Produção

Assessoria de Comunicação - Consórcio ABC

### Área

Desenvolvimento econômico; trabalho e renda.

### Abrangência

Região do Grande ABC - SP - Brasil

### Referência

Divulgado em nov/2023; com dados até out/2023

