

RESUMO NOVO CAGED Grande ABC

Setembro de 2023



RESUMO EXECUTIVO ELABORADO PELO
CONSÓRCIO INTERMUNICIPAL GRANDE ABC, EM
PARCERIA COM A AGÊNCIA DE DESENVOLVIMENTO
ECONÔMICO GRANDE ABC, COM OS RESULTADOS
DO CADASTRO GERAL DE EMPREGADOS E
DESEMPREGADOS - NOVO CAGED

INTRODUÇÃO

Os resultados aqui apresentados se referem aos registros administrativos computados pelo Novo Caged divulgados pelo Ministério do Trabalho e Emprego em 30/10/2023. Os números exprimem a movimentação do emprego formal na região, ou seja, o saldo entre admissões e demissões até setembro de 2023.

PRINCIPAIS RESULTADOS

O Grande ABC apresentou, em setembro deste ano, saldo positivo de 2.845 de vagas formais e totalizou 15.494 vagas abertas no acumulado do ano. É o terceiro mês consecutivo que as sete cidades contratam mais que demitem. O saldo dos últimos 12 meses (de outubro de 2022 até setembro de 2023) registra a abertura de 14.305 vagas formais na região.

Os dados são do Cadastro Geral de Empregados e Desempregados (Caged). As informações, divulgadas pelo Ministério do Trabalho e Emprego, foram organizadas pelo Observatório Grande ABC, iniciativa do Consórcio Intermunicipal Grande ABC e da Agência de Desenvolvimento Econômico Grande ABC, com o objetivo de levantar números regionais dos mais diversos setores para embasar políticas públicas para a região.

No mês passado, cinco municípios da região registram saldo positivo: São Bernardo do Campo (+1.423), Santo André (+767), Mauá (+381), Diadema (+226) e São Caetano do Sul (+76). Por outro lado, Ribeirão Pires (-9) e Rio Grande da Serra (+19) tiveram saldo negativo.

Nos últimos 12 meses, considerando o período entre agosto de 2022 e setembro de 2023, e no acumulado do ano, apenas São Caetano do Sul verificou redução no seu estoque de empregos.

No saldo por sexo verifica-se que, no mês passado, o saldo entre os homens (+1.829) superou o das mulheres (+1.016).

Em relação ao grau de instrução, o resultado no mês passado demonstrou predomínio de vagas para pessoas com o nível médio completo (+2.610).

No saldo por faixa etária, os mais jovens seguem dominando o saldo, com 1.558 vagas para os trabalhadores de 18 a 24 anos.

O setor com melhor saldo em setembro foi Serviços (+1.746), seguido de Comércio (+649), Indústria (+361) e Construção (+94). No sentido inverso, Agropecuária (-5) terminou o mês passado com saldo negativo.

O estoque de empregos formais na região, que é o total de vínculos ativos no mês, superou 755 mil em setembro de 2023.

Saldo do Novo Caged - Grande ABC

com ajustes até setembro de 2023

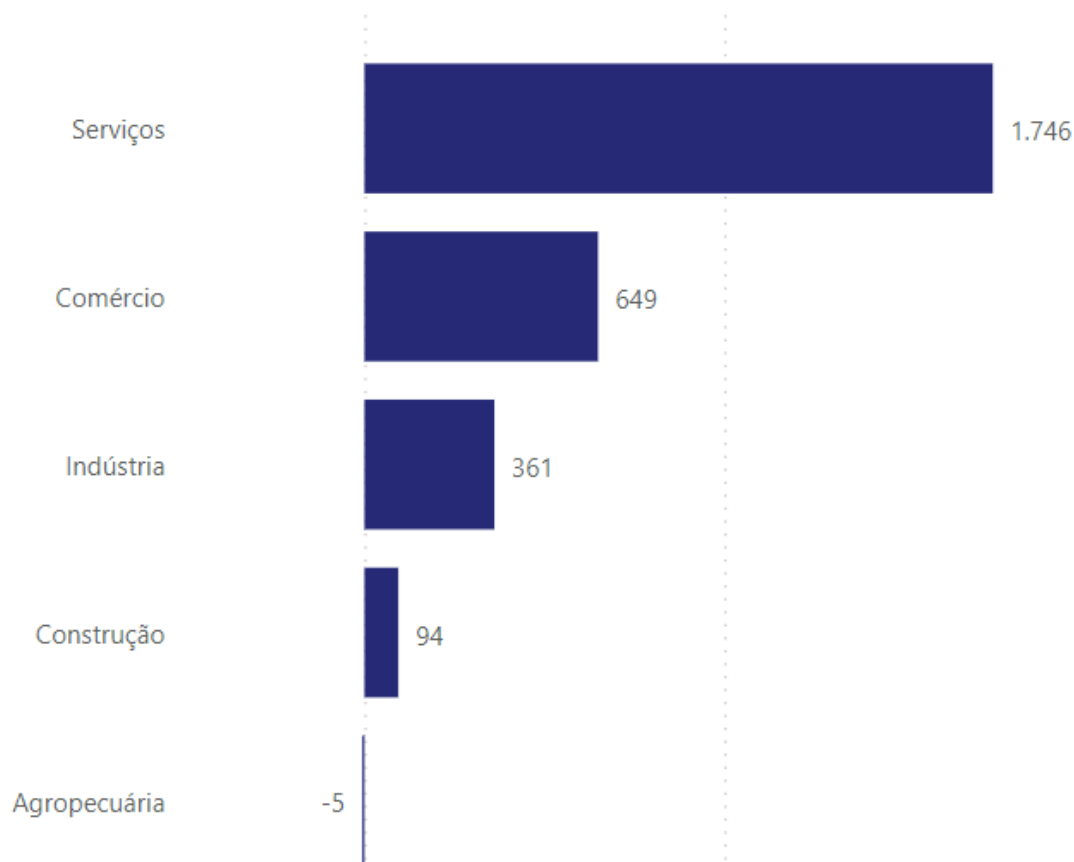
	Saldo de setembro/2023	Saldo no ano de 2023	Saldo em 12 meses
Santo André	767	3.178	4.183
São Bernardo do Campo	1.423	5.022	4.846
São Caetano do Sul	76	786	-627
Diadema	226	2.678	2.604
Mauá	381	3.039	2.746
Ribeirão Pires	-9	698	443
Rio Grande da Serra	-19	93	110
Grande ABC	2.845	15.494	14.305

Fonte: Novo Caged MTE – Elaboração Consórcio ABC /Agência GABC

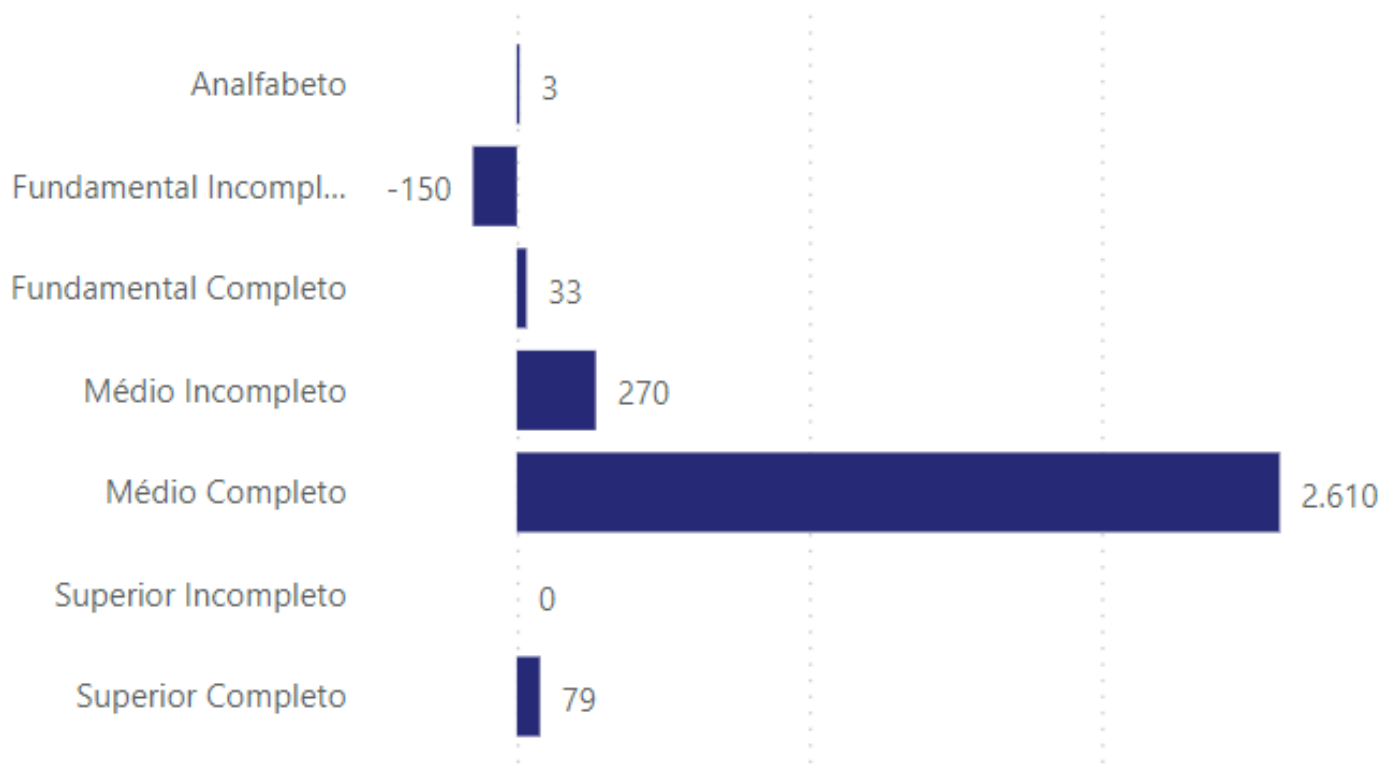
SALDO DO NOVO CAGED - Grande ABC - Setembro/2023

Admissões	Desligamentos	Saldo	Estoque
31.793	28.948	2.845	762.471

Grande Grupamento	Admitidos	Desligados	Saldo	Estoque	Vr. Relativa
Agropecuária	2	7	-5	96	-4,95%
Indústria	3.810	3.449	361	178.348	0,20%
Construção	2.557	2.463	94	45.975	0,20%
Comércio	6.659	6.010	649	152.428	0,43%
Serviços	18.765	17.019	1.746	385.624	0,45%
Total	31.793	28.948	2.845	762.471	0,37%



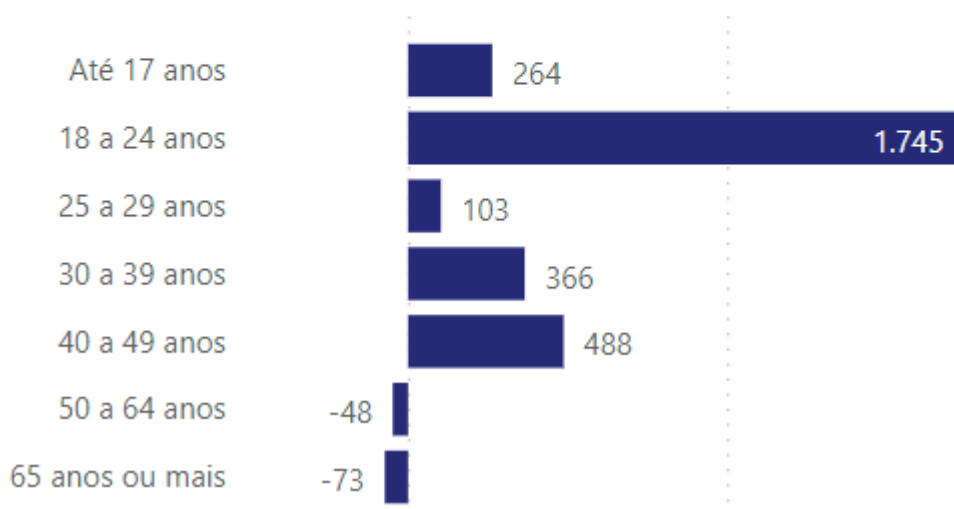
SALDO POR GRAU DE INSTRUÇÃO - Grande ABC – Setembro/2023



SALDO POR SEXO E FAIXA ETÁRIA - Grande ABC – Setembro/2023

Homens **1.829** Mulheres **1.016**

Saldo por Faixa Etária



Comentário metodológico

O Novo Caged reúne e contabiliza os registros administrativos das movimentações formais de emprego (admissões e demissões) de diversas modalidades de vínculos contratuais no país. A nova forma de contabilização desses vínculos, inaugurada em janeiro de 2020, inicia a série histórica do Novo Caged, não sendo adequada sua comparação direta com a série histórica descontinuada em dezembro de 2019. Em relação à série do Novo Caged, a cada publicação mensal são divulgados também os ajustes dos resultados dos meses anteriores. Com a divulgação das informações de março de 2022, a série sofreu ajustes retroativos até janeiro de 2020 – um ajuste de toda a série do Novo Caged.

Resumo Novo Caged Grande ABC Setembro de 2023

Elaboração

Observatório Grande ABC - iniciativa do Consórcio Intermunicipal Grande ABC e da Agência de Desenvolvimento Econômico do Grande ABC

Produção

Assessoria de Comunicação - Consórcio ABC

Área

Desenvolvimento econômico; trabalho e renda.

Abrangência

Região do Grande ABC - SP - Brasil

Referência

Divulgado em out/2023; com dados até set/2023